

Mercados Centrales de Abastecimiento de Valencia, S.A. (MERCVALENCIA)

Cuentas Anuales de 2022

Incluye Informe de Auditoría de Cuentas Anuales

INFORME DE AUDITORÍA DE CUENTAS ANUALES EMITIDO POR UN AUDITOR INDEPENDIENTE

A los Accionistas de Mercados Centrales de Abastecimiento de Valencia, S.A. (MERCAVALENCIA)

Opinión

Hemos auditado las cuentas anuales de Mercados Centrales de Abastecimiento de Valencia, S.A. (MERCAVALENCIA), que comprenden el balance a 31 de diciembre de 2022, la cuenta de pérdidas y ganancias, el estado de cambios en el patrimonio neto, el estado de flujos de efectivo y la memoria correspondientes al ejercicio terminado en dicha fecha.

En nuestra opinión, las cuentas anuales adjuntas expresan, en todos los aspectos significativos, la imagen fiel del patrimonio y de la situación financiera de Mercados Centrales de Abastecimiento de Valencia, S.A. (MERCAVALENCIA) a 31 de diciembre de 2022, así como de sus resultados y flujos de efectivo correspondientes al ejercicio anual terminado en dicha fecha, de conformidad con el marco normativo de información financiera que resulta de aplicación (que se identifica en la nota 2.1 de la memoria) y, en particular, con los principios y criterios contables contenidos en el mismo.

Fundamento de la opinión

Hemos llevado a cabo nuestra auditoría de conformidad con la normativa reguladora de la actividad de auditoría de cuentas vigente en España. Nuestras responsabilidades de acuerdo con dichas normas se describen más adelante en la sección *Responsabilidades del auditor en relación con la auditoría de las cuentas anuales* de nuestro informe.

Somos independientes de la Sociedad de conformidad con los requerimientos de ética, incluidos los de independencia, que son aplicables a nuestra auditoría de las cuentas anuales en España según lo exigido por la normativa reguladora de la actividad de auditoría de cuentas. En este sentido, no hemos prestado servicios distintos a los de la auditoría de cuentas ni han concurrido situaciones o circunstancias que, de acuerdo con lo establecido en la citada normativa reguladora, hayan afectado a la necesaria independencia de modo que se haya visto comprometida.

Consideramos que la evidencia de auditoría que hemos obtenido proporciona una base suficiente y adecuada para nuestra opinión.

Párrafo de énfasis

Llamamos la atención sobre la nota 16 de las cuentas anuales, que describe que la Inspección de Trabajo y Seguridad Social de Valencia levantó acta de liquidación de cuotas al Régimen General de la Seguridad Social a la Sociedad por entender, que determinados cooperativistas de la cooperativa que prestaba sus servicios en el matadero de ganado porcino, tenían una relación laboral con la Sociedad y, por lo tanto, ésta tenía la obligación de haber cursado el alta y cotizar por los trabajadores en el Régimen General de la Seguridad Social.

La citada acta de liquidación fue impugnada por la Sociedad al considerar que no existía relación laboral con los cooperativistas, por cuanto la relación era de carácter mercantil con la cooperativa y no con los cooperativistas. El importe registrado en el ejercicio 2028 correspondiente a la liquidación impugnada ascendió a 7.694 miles de euros. Adicionalmente, a instancias de la Inspección de Trabajo, para evitar que la cuantía que al final tuviese que asumir la Sociedad se incrementase mes a mes, desde abril de 2018 hasta mayo de 2019 (momento en que se interrumpió esta actividad), se ingresaron regularmente las cantidades por cotizaciones sociales de los cooperativistas objeto de la Inspección, ascendiendo el total devengado en los ejercicios 2018 y 2019 por dicho concepto 2.482 miles de euros. La realización de estos ingresos mensuales no implica, en ningún caso, un reconocimiento por parte de la Sociedad de las tesis mantenidas por la Inspección de Trabajo y Seguridad Social. Nuestra opinión no ha sido modificada en relación con esta cuestión.

Aspectos más relevantes de la auditoría

Los aspectos más relevantes de la auditoría son aquellos que, según nuestro juicio profesional, han sido considerados como los riesgos de incorrección material más significativos en nuestra auditoría de las cuentas anuales del periodo actual. Estos riesgos han sido tratados en el contexto de nuestra auditoría de las cuentas anuales en su conjunto, y en la formación de nuestra opinión sobre éstas, y no expresamos una opinión por separado sobre esos riesgos.

Reconocimiento de ingresos del servicio de matadero

Los ingresos del servicio de matadero suponen un 50,4% del importe neto de la cifra de negocios de la Sociedad correspondiente al ejercicio 2022. El reconocimiento de estos ingresos, si bien no resulta complejo, dando lugar a cuentas a cobrar convertibles en efectivo, implica una casuística específica conforme a las condiciones y términos establecidos en los contratos concertados por la Sociedad. Identificamos esta área como aspecto relevante a considerar en la auditoría de la Sociedad, de forma que identificamos como riesgo de incorrección material de nuestra auditoría el adecuado registro de los ingresos, conforme a la normativa aplicable.

Nuestros procedimientos de auditoría han consistido en evaluar los procedimientos y criterios empleados por la Sociedad en la determinación, cálculo, contabilización, facturación y cobro de estos servicios a sus clientes, en consonancia con los contratos correspondientes.

Recuperabilidad de los activos por impuestos diferidos

La Sociedad tiene activos por impuesto diferido reconocidos por otros créditos fiscales por importe de 2.002 miles de euros al 31 de diciembre de 2022, tal y como se describe en la nota 14 de la memoria. La evaluación realizada por la Dirección de la recuperación de los activos por impuestos diferidos se basa en las estimaciones de ganancias fiscales futuras, realizadas sobre la previsión de los beneficios futuros de acuerdo con los planes de negocio de la Sociedad. Consideramos la evaluación de la capacidad de la Sociedad para recuperar los citados activos por impuestos diferidos como un aspecto relevante de nuestra auditoría.

Hemos realizado procedimientos de auditoría para evaluar las hipótesis consideradas por la Dirección para estimar la recuperación de los activos por impuestos diferidos, contemplando los criterios utilizados en su cálculo. Adicionalmente, hemos solicitado y analizado la confirmación por parte de los asesores fiscales externos de la Sociedad.

Otra información: Informe de gestión

La otra información comprende exclusivamente el informe de gestión del ejercicio 2022, cuya formulación es responsabilidad de los administradores de la Sociedad y no forma parte integrante de las cuentas anuales.

Nuestra opinión de auditoría sobre las cuentas anuales no cubre el informe de gestión. Nuestra responsabilidad sobre el informe de gestión, de conformidad con lo exigido por la normativa reguladora de la actividad de auditoría de cuentas, consiste en evaluar e informar sobre la concordancia del informe de gestión con las cuentas anuales, a partir del conocimiento de la Sociedad obtenido en la realización de la auditoría de las citadas cuentas, así como evaluar e informar de si el contenido y presentación del informe de gestión son conformes a la normativa que resulta de aplicación. Si, basándonos en el trabajo que hemos realizado, concluimos que existen incorrecciones materiales, estamos obligados a informar de ello.

Sobre la base del trabajo realizado, según lo descrito en el párrafo anterior, la información que contiene el informe de gestión concuerda con la de las cuentas anuales del ejercicio anual 2022 y su contenido y presentación son conformes a la normativa que resulta de aplicación.

Responsabilidad de los administradores en relación con las cuentas anuales

Los administradores son responsables de formular las cuentas anuales adjuntas, de forma que expresen la imagen fiel del patrimonio, de la situación financiera y de los resultados de la Sociedad, de conformidad con el marco normativo de información financiera aplicable a la entidad en España, y del control interno que consideren necesario para permitir la preparación de cuentas anuales libres de incorrección material, debida a fraude o error.

En la preparación de las cuentas anuales, los administradores son responsables de la valoración de la capacidad de la Sociedad para continuar como empresa en funcionamiento, revelando, según corresponda, las cuestiones relacionadas con la empresa en funcionamiento y utilizando el principio contable de empresa en funcionamiento excepto si los administradores tienen intención de liquidar la Sociedad o de cesar sus operaciones, o bien no exista otra alternativa realista.

Responsabilidades del auditor en relación con la auditoría de cuentas anuales

Nuestros objetivos son obtener una seguridad razonable de que las cuentas anuales en su conjunto están libres de incorrección material, debida a fraude o error, y emitir un informe de auditoría que contiene nuestra opinión. Seguridad razonable es un alto grado de seguridad pero no garantiza que una auditoría realizada de conformidad con la normativa reguladora de la actividad de auditoría de cuentas vigente en España siempre detecte una incorrección material cuando existe. Las incorrecciones pueden deberse a fraude o error y se consideran materiales si, individualmente o de forma agregada, puede preverse razonablemente que influyan en las decisiones económicas que los usuarios toman basándose en las cuentas anuales.

Como parte de una auditoría de conformidad con la normativa reguladora de la actividad de auditoría de cuentas vigente en España, aplicamos nuestro juicio profesional y mantenemos una actitud de escepticismo profesional durante toda la auditoría. También:

- Identificamos y valoramos los riesgos de incorrección material en las cuentas anuales, debida a fraude o error, diseñamos y aplicamos procedimientos de auditoría para responder a dichos riesgos y obtenemos evidencia de auditoría suficiente y adecuada para proporcionar una base para nuestra opinión. El riesgo de no detectar una incorrección material debida a fraude es más elevado que en el caso de una incorrección material debida a error, ya que el fraude puede implicar colusión, falsificación, omisiones deliberadas, manifestaciones intencionadamente erróneas, o la elusión del control interno.
- Obtenemos conocimiento del control interno relevante para la auditoría con el fin de diseñar procedimientos de auditoría que sean adecuados en función de las circunstancias, y no con la finalidad de expresar una opinión sobre la eficacia del control interno de la Sociedad.

- Evaluamos si las políticas contables aplicadas son adecuadas y la razonabilidad de las estimaciones contables y la correspondiente información revelada por los administradores.
- Concluimos sobre si es adecuada la utilización, por los administradores, del principio contable de empresa en funcionamiento y, basándonos en la evidencia de auditoría obtenida, concluimos sobre si existe o no una incertidumbre material relacionada con hechos o con condiciones que pueden generar dudas significativas sobre la capacidad de la Sociedad para continuar como empresa en funcionamiento. Si concluimos que existe una incertidumbre material, se requiere que llamemos la atención en nuestro informe de auditoría sobre la correspondiente información revelada en las cuentas anuales o, si dichas revelaciones no son adecuadas, que expresemos una opinión modificada. Nuestras conclusiones se basan en la evidencia de auditoría obtenida hasta la fecha de nuestro informe de auditoría. Sin embargo, hechos o condiciones futuros pueden ser causa de que la Sociedad deje de ser una empresa en funcionamiento.
- Evaluamos la presentación global, la estructura y el contenido de las cuentas anuales, incluida la información revelada, y si las cuentas anuales representan las transacciones y hechos subyacentes de un modo que logran expresar la imagen fiel.


Nos comunicamos con los administradores de la Sociedad en relación con, entre otras cuestiones, el alcance y el momento de realización de la auditoría planificados y los hallazgos significativos de la auditoría, así como cualquier deficiencia significativa del control interno que identificamos en el transcurso de la auditoría.

Entre los riesgos significativos que han sido objeto de comunicación a los administradores de la Sociedad, determinamos los que han sido de la mayor significatividad en la auditoría de las cuentas anuales del periodo actual y que son, en consecuencia, los riesgos considerados más significativos.

Describimos esos riesgos en nuestro informe de auditoría salvo que las disposiciones legales o reglamentarias prohíban revelar públicamente la cuestión.

Grant Thornton, S.L.P. Sociedad Unipersonal

ROAC nº S0231



Fernando Baroja Toquero

ROAC nº 1883

16 de marzo de 2023



GRANT THORNTON, S.L.P.

2023 Núm. 30/23/00528

SELLO CORPORATIVO: 96,00 EUR

.....
Informe de auditoría de cuentas sujeto
a la normativa de auditoría de cuentas
española o internacional
.....

**MERCADOS CENTRALES DE ABASTECIMIENTO DE VALENCIA, S.A.
(MERCAVALENCIA)**

**CUENTAS ANUALES E INFORME DE GESTIÓN
CORRESPONDIENTES AL EJERCICIO ANUAL
TERMINADO EL 31 DE DICIEMBRE DE 2022**



MERCADOS CENTRALES DE ABASTECIMIENTO DE VALENCIA, S.A.
(MERCVA VALENCIA)

Cuentas anuales correspondientes al ejercicio terminado el 31 de diciembre de 2022

Balance al 31 de diciembre de 2022. (Datos expresados en euros)

| ACTIVO | Notas de la memoria | 31.12.2022 | 31.12.2021 |
|---|---------------------|----------------------|----------------------|
| A) ACTIVO NO CORRIENTE | | 47.679.335,89 | 46.266.667,28 |
| Inmovilizado intangible | 5 | 553.435,94 | 547.205,57 |
| Aplicaciones informáticas | | 246.078,69 | 220.419,73 |
| Otro inmovilizado intangible | | 307.357,25 | 326.785,84 |
| Inmovilizado material | 6 | 44.281.083,12 | 42.818.649,97 |
| Terrenos y construcciones | | 27.798.741,90 | 27.907.231,44 |
| Instalaciones técnicas y otro inmovilizado material | | 14.824.099,94 | 14.892.641,23 |
| Inmovilizado en curso y anticipos | | 1.658.241,28 | 18.777,30 |
| Inversiones financieras a largo plazo | | 843.226,46 | 873.367,78 |
| Créditos a terceros a largo plazo | 7 y 8 | 432.000,00 | 480.000,00 |
| Otros activos financieros largo plazo | 7 y 8 | 411.226,46 | 393.367,78 |
| Activos por impuesto diferido | 14 | 2.001.590,37 | 2.027.443,96 |
| B) ACTIVO CORRIENTE | | 15.434.647,82 | 16.755.555,03 |
| Existencias | 9 | 704.477,58 | 609.932,20 |
| Materias primas y otros aprovisionamientos | | 704.477,58 | 609.932,20 |
| Deudores comerciales y otras cuentas a cobrar | | 2.083.686,08 | 1.518.359,83 |
| Clientes por ventas y prestaciones de servicios | 10 | 1.866.363,70 | 1.448.052,71 |
| Clientes, empresas del grupo y asociadas | | 128,00 | 1.216,92 |
| Deudores varios | 18.1 | 10.031,09 | 19.750,07 |
| Personal | | 20.549,41 | 27.970,68 |
| Activos por impuesto corriente | 14 | 7.134,79 | 21.369,45 |
| Otros créditos con las Administraciones Públicas | 14 | 179.478,09 | - |
| Inversiones financieras a corto plazo | | 48.000,00 | 5.040.000,04 |
| Créditos a empresas a corto plazo | 7 y 8 | 48.000,00 | 5.040.000,04 |
| Periodificaciones a corto plazo | | 44.784,43 | 29.237,98 |
| Efectivo y otros activos líquidos equivalentes | 10 | 12.553.699,73 | 9.558.024,98 |
| Tesorería | | 4.553.699,73 | 6.558.024,98 |
| Otros activos líquidos equivalentes | | 8.000.000,00 | 3.000.000,00 |
| TOTAL ACTIVO (A + B) | | 63.113.983,71 | 63.022.222,31 |
| PATRIMONIO NETO Y PASIVO | | | |
| A) PATRIMONIO NETO | | | |
| Fondos propios | 11 | 49.300.704,21 | 50.801.204,93 |
| Capital | | 43.866.166,17 | 44.759.825,39 |
| Capital escriturado | | 7.674.208,27 | 7.674.208,27 |
| Reservas | | 35.788.754,24 | 35.644.658,36 |
| Legal y estatutarias | 11.1 | 1.537.498,65 | 1.537.498,65 |
| Otras reservas | 11.2 | 34.251.255,59 | 34.107.159,71 |
| Resultado del ejercicio | | 403.205,66 | 1.440.958,76 |
| Subvenciones, donaciones y legados recibidos | 12 | 5.434.536,04 | 6.041.379,54 |
| B) PASIVO NO CORRIENTE | | | |
| Provisiones a largo plazo | | 10.371.272,59 | 10.451.748,79 |
| Otras provisiones | 16 | 7.799.497,78 | 7.799.497,78 |
| Deudas a largo plazo | | 7.799.497,78 | 7.799.497,78 |
| Otros pasivos financieros a largo plazo | 7 y 13.2 | 997.972,07 | 891.665,88 |
| Pasivos por impuesto diferido | 14 | 1.573.802,74 | 1.760.585,13 |
| C) PASIVO CORRIENTE | | | |
| Deudas a corto plazo | | 3.442.006,91 | 1.769.268,59 |
| Otros pasivos financieros | 7 y 13.2 | 363.336,83 | 146.083,00 |
| Deudas con empresas del grupo y asociadas a corto plazo | 2.3 | 363.336,83 | 146.083,00 |
| Acreedores comerciales y otras cuentas a pagar | | 3.068.140,08 | 1.612.655,59 |
| Proveedores | | 2.677.787,34 | 1.234.289,77 |
| Personal (remuneraciones pendientes de pago) | | 30.189,58 | 25.257,16 |
| Pasivos por impuesto corriente | 14 | - | 11.261,86 |
| Otras deudas con las Administraciones Públicas | 14 | 360.163,16 | 341.846,80 |
| TOTAL PATRIMONIO NETO Y PASIVO (A + B + C) | | 63.113.983,71 | 63.022.222,31 |

MERCADOS CENTRALES DE ABASTECIMIENTO DE VALENCIA, S.A.
(MERCAVALENCIA)
Cuentas anuales correspondientes al ejercicio terminado el 31 de diciembre de 2022

Cuenta de Pérdidas y Ganancias correspondiente al ejercicio anual terminado el 31 de diciembre de 2022
(Datos expresados en euros)

| | Notas de la memoria | 2022 | 2021 |
|--|---------------------|-----------------------|-----------------------|
| A) OPERACIONES CONTINUADAS | | | |
| Importe neto de la cifra de negocios | 15.1 | 18.524.608,81 | 16.614.353,04 |
| Prestaciones de servicios | | 18.524.608,81 | 16.614.353,04 |
| Trabajos realizados por la empresa para su activo | | 111.982,07 | 53.800,00 |
| Aprovisionamientos | 15.3 | (3.091.161,39) | (1.651.024,49) |
| Consumo de mercaderías | | (313.836,07) | (303.165,44) |
| Consumo de materias primas y otras materias consumibles | | (2.777.325,32) | (1.347.859,05) |
| Gastos de personal | | (6.188.286,33) | (5.847.999,21) |
| Sueldos, salarios y asimilados | | (4.617.064,46) | (4.354.998,61) |
| Cargas sociales | 15.5 | (1.571.221,87) | (1.493.000,60) |
| Otros gastos de explotación | | (6.636.845,13) | (5.306.006,79) |
| Servicios exteriores | | (6.310.002,52) | (4.786.902,82) |
| Tributos | | (400.431,86) | (387.114,17) |
| Pérdidas, deterioro y variación de provisiones por operaciones comerciales | 10 | 73.589,25 | (131.989,80) |
| Amortización del inmovilizado | 5 y 6 | (3.130.747,21) | (3.235.343,03) |
| Imputación de subvenciones de inmovilizado no financiero y otras | 12 | 795.003,00 | 796.129,15 |
| Otros resultados | 15.6 | 44.618,05 | 159.598,56 |
| RESULTADO DE EXPLOTACIÓN | | 429.171,87 | 1.583.507,23 |
| Ingresos financieros | | - | 11,65 |
| De valores negociables y de créditos del activo inmovilizado | | - | 11,65 |
| De terceros | | - | 11,65 |
| RESULTADO FINANCIERO | | - | 11,65 |
| RESULTADO ANTES DE IMPUESTOS | | 429.171,87 | 1.583.518,88 |
| Impuestos sobre beneficios | 14 | (25.966,21) | (142.560,12) |
| RESULTADO DEL EJERCICIO PROCEDENTE DE OPERACIONES CONTINUADAS | | 403.205,66 | 1.440.958,76 |
| RESULTADO DEL EJERCICIO | | 403.205,66 | 1.440.958,76 |

MERCADOS CENTRALES DE ABASTECIMIENTO DE VALENCIA, S.A.
(MERCAVALENCIA)
Cuentas anuales correspondientes al ejercicio terminado el 31 de diciembre de 2022

Estado de cambios en el Patrimonio Neto correspondiente al ejercicio anual terminado el 31 de diciembre de 2022 (Datos expresados en euros)

A) Estado de gastos e ingresos reconocidos

| | Notas de la memoria | 2022 | 2021 |
|---|---------------------|---------------------|---------------------|
| A) Resultado de la cuenta de pérdidas y ganancias | | 403.205,66 | 1.440.958,76 |
| Ingresos y gastos imputados directamente al patrimonio neto | | | |
| Subvenciones, donaciones y legados | 12 | - | 43.953,85 |
| Efecto impositivo | 12 | - | 180.207,28 |
| B) Total ingresos y gastos imputados directamente en el patrimonio neto | | - | 224.161,13 |
| Transferencias a la cuenta de pérdidas y ganancias | | | |
| Subvenciones, donaciones y legados | 12 | (795.003,00) | (796.129,15) |
| Efecto impositivo | 12 | 187.033,10 | 199.032,29 |
| C) Total transferencias a la cuenta de pérdidas y ganancias | | (607.969,90) | (597.096,86) |
| TOTAL DE INGRESOS Y GASTOS RECONOCIDOS (A+B+C) | | (204.764,24) | 1.068.023,03 |

B) Estado total de cambios en el Patrimonio Neto

| | Capital | Reservas | Resultado del ejercicio | Subvenciones donaciones y legados | TOTAL |
|--|---------------------|----------------------|-------------------------|-----------------------------------|----------------------|
| A. SALDO, FINAL DEL AÑO 2020 | 7.674.208,27 | 35.248.410,23 | 1.590.639,96 | 6.414.315,27 | 50.927.573,73 |
| B. SALDO AJUSTADO, INICIO DEL AÑO 2021 | 7.674.208,27 | 35.248.410,23 | 1.590.639,96 | 6.414.315,27 | 50.927.573,73 |
| Total ingresos y gastos reconocidos | - | - | 1.440.958,76 | (372.935,73) | 1.068.023,03 |
| Operaciones con socios o propietarios | | | | | |
| Conversión de pasivos financieros en patrimonio neto | - | 0,09 | - | - | 0,09 |
| Distribución de dividendos | - | (1.194.391,92) | - | - | (1.194.391,92) |
| Otras variaciones del patrimonio neto | - | 1.590.639,96 | (1.590.639,96) | - | - |
| C. SALDO, FINAL DEL AÑO 2021 | 7.674.208,27 | 35.644.658,36 | 1.440.958,76 | 6.041.379,54 | 50.801.204,93 |
| D. SALDO AJUSTADO, INICIO DEL AÑO 2022 | 7.674.208,27 | 35.644.658,36 | 1.440.958,76 | 6.041.379,54 | 50.801.204,93 |
| Total ingresos y gastos reconocidos | - | - | 403.205,66 | (607.969,90) | (204.764,24) |
| Operaciones con socios o propietarios | | | | | |
| Distribución de dividendos | - | (1.296.862,88) | - | - | (1.296.862,88) |
| Otras variaciones del patrimonio neto | - | 1.440.958,76 | (1.440.958,76) | 1.126,40 | 1.126,40 |
| E. SALDO, FINAL DEL AÑO 2022 | 7.674.208,27 | 35.788.754,24 | 403.205,66 | 5.434.536,04 | 49.300.704,21 |

MERCADOS CENTRALES DE ABASTECIMIENTO DE VALENCIA, S.A.
(MERCAVALENCIA)
Cuentas anuales correspondientes al ejercicio terminado el 31 de diciembre de 2022

Estado de flujos de efectivo correspondiente al ejercicio anual terminado el 31 de diciembre de 2022 (Datos expresados en euros)

| | Notas de la memoria | 2022 | 2021 |
|--|---------------------|-----------------------|-----------------------|
| A) FLUJOS DE EFECTIVO DE LAS ACTIVIDADES DE EXPLOTACIÓN | | 8.843.295,90 | (1.198.414,79) |
| 1. Resultado del ejercicio antes de impuestos | | 429.171,87 | 1.583.518,88 |
| 2. Ajustes del resultado | | 2.217.536,91 | 2.410.141,62 |
| a) Amortización del inmovilizado | 5,6 | 3.130.747,21 | 3.235.343,03 |
| b) Correcciones valorativas por deterioro | | (73.589,25) | 131.989,80 |
| d) Imputación de subvenciones | 12 | (795.003,00) | (796.129,15) |
| g) Ingresos financieros | | - | (11,65) |
| k) Otros ingresos y gastos | | (44.618,05) | (161.050,41) |
| 3. Cambios en el capital corriente | | 6.207.848,99 | (5.089.781,01) |
| a) Existencias | | (94.545,38) | (64.245,27) |
| b) Deudores y otras cuentas a cobrar | | (491.737,00) | (268.938,61) |
| c) Otros activos corrientes | | 4.992.000,04 | (5.000.000,04) |
| d) Acreedores y otras cuentas a pagar | | 1.448.429,99 | 272.028,66 |
| e) Otros pasivos corrientes | | 217.253,83 | (18.517,98) |
| f) Otros activos y pasivos no corrientes | | 136.447,51 | (10.107,77) |
| 4. Otros flujos de efectivo de las actividades de explotación | | (11.261,87) | (102.294,28) |
| c) Cobros de intereses | | - | 11,65 |
| d) Cobros (pagos) por impuesto sobre beneficios | 14 | (11.261,87) | (102.305,93) |
| B) FLUJOS DE EFECTIVO DE LAS ACTIVIDADES DE INVERSIÓN | | (4.548.930,03) | (2.175.943,73) |
| 6. Pagos por inversiones | | (4.596.930,03) | (2.215.943,73) |
| b) Inmovilizado intangible | | (118.974,93) | 80.342,72 |
| c) Inmovilizado material | | (4.477.955,10) | (2.302.145,90) |
| e) Otros activos financieros | | - | 5.859,45 |
| 7. Cobros por desinversiones | | 48.000,00 | 40.000,00 |
| e) Otros activos financieros | | 48.000,00 | 40.000,00 |
| C) FLUJOS DE EFECTIVO DE LAS ACTIVIDADES DE FINANCIACIÓN | | (1.298.690,88) | (1.180.674,13) |
| 9. Cobros y pagos por instrumentos de patrimonio | | - | 19.383,85 |
| c) Adquisición de instrumentos de patrimonio propio | | - | (24.570,00) |
| e) Subvenciones, donaciones y legados recibidos | | - | 43.953,85 |
| 10. Cobros y pagos por instrumentos de pasivo financiero | | (1.828,00) | (2.689,56) |
| b) Devolución y amortización de | | (1.828,00) | (2.689,56) |
| 4. Otras deudas | | (1.828,00) | (2.689,56) |
| 11. Pagos por dividendos y remuneraciones de otros instrumentos de patrimonio | | (1.296.862,88) | (1.197.368,42) |
| a) Dividendos | 3 | (1.296.862,88) | (1.197.368,42) |
| E) AUMENTO/DISMINUCIÓN NETA DEL EFECTIVO O EQUIVALENTES (A+B+C) | | 2.995.674,99 | (4.555.032,65) |
| Efectivo o equivalentes al comienzo del ejercicio | | 9.558.024,98 | 14.113.057,63 |
| Efectivo o equivalentes al final del ejercicio | | 12.553.699,73 | 9.558.024,98 |

**MERCADOS CENTRALES DE ABASTECIMIENTO DE VALENCIA, S.A.
(MERCAVALENCIA)**

Memoria correspondiente al ejercicio terminado el 31 de diciembre de 2022

1.- Actividades

a) Naturaleza

MERCADOS CENTRALES DE ABASTECIMIENTO DE VALENCIA, S.A. (MERCAVALENCIA) se constituyó como Sociedad Anónima por tiempo indefinido el 13 de noviembre de 1967. El domicilio social está establecido en València, Carrera En Corts 231, siendo también el domicilio donde la Sociedad desarrolla su actividad. El expediente de municipalización de los Servicios del Mercado Mayorista de Pescados, con la gestión de los mismos por MERCAVALENCIA, fue aprobado por el Ayuntamiento de València en sesión plenaria del día 8 de octubre de 1976, y por la Dirección General de Administración Local del Ministerio de Interior el 24 de abril de 1978.

En cumplimiento de lo establecido en el expediente, el Ayuntamiento de Valencia alcanzó la participación del 51% del capital social en 1980, y con fecha 4 de marzo del mismo año, la Junta General de Accionistas acordó modificar los estatutos de la Sociedad para darle la condición de empresa mixta. La duración de las empresas mixtas, conforme a la legislación sobre régimen local, es de cincuenta años contados a partir de su constitución como tal; expirado este plazo, revierten al Ayuntamiento de València el activo y el pasivo de la Sociedad; efectuándose dicha reversión sin indemnización alguna por parte del Ayuntamiento y para garantizar sus efectos sobre los accionistas no municipales, la Sociedad ha de dotar anualmente una reserva indisponible para amortizar el capital no municipal (Nota 11.1).

En sesión plenaria del mismo Ayuntamiento, de fecha 12 de julio de 1984, se aprobó la memoria de municipalización del Matadero y Mercado de Carnes de València, elevándola a la Conselleria de Gobernación de la Generalitat Valenciana, cuya Dirección General de Administración Local aprobó el expediente el 10 de septiembre de 1985.

En 1991, según acuerdo de la Junta General de 6 de mayo del citado año, fue aprobada la modificación de estatutos para adaptarlos a la Ley 19/1989, de 25 de julio, de reforma parcial y adaptación de la legislación mercantil a las directivas de la CEE en materia de sociedades.

En sesión plenaria del mismo Ayuntamiento, de fecha 24 de septiembre de 2020, se acordó declarar la finalización del régimen de monopolio en la actividad municipal del Servicio del Mercado Mayorista de Pescados, así como del Matadero. Dichos servicios pasan a prestarse por MERCAVALENCIA en régimen de libre concurrencia que, conforme al contenido del citado acuerdo plenario, no constituye un menoscabo del servicio público, siendo en la actualidad la forma más adecuada para su prestación.

En fecha 24 de febrero de 2021 la Junta General de Accionistas acordó la reducción de capital por amortización de acciones propias en autocartera y por devolución de aportaciones a los accionistas minoritarios no públicos, quedando así un accionariado de carácter íntegramente público (Nota 11.1); tras lo cual, en fecha 30 de marzo de 2021, la Junta General de Accionistas acordó la modificación de los estatutos indicando que el tipo social de la sociedad es una sociedad anónima pública, perdiendo su carácter de empresa mixta y dejando sin contenido el artículo de sus estatutos que regulaba el fondo de reversión (Nota 11.2).

b) Objeto Social

El objeto social de MERCAVALENCIA consiste en:

- Promoción, construcción, explotación y prestación de los servicios de los Mercados Centrales Mayoristas de la ciudad de València.
- Mejora en todos los órdenes del ciclo de comercialización de los productos alimenticios, siguiendo las directrices de la Administración Pública, con el fin de conseguir la perfecta coordinación de los fines propios de la competencia municipal con las necesidades nacionales en materia de abastecimiento.



**MERCADOS CENTRALES DE ABASTECIMIENTO DE VALENCIA, S.A.
(MERCAVALENCIA)**

Memoria correspondiente al ejercicio terminado el 31 de diciembre de 2022

c) Operaciones

Las operaciones ordinarias de la Sociedad son las siguientes:

1.- Prestación a terceros del servicio de matadero y mercado de carnes

Las actividades del matadero se iniciaron en agosto de 1982, y consisten en la prestación de servicios de matanza de ganado (porcino). Desde el 1 de enero de 2022 el matadero se ha convertido en monoespecie - porcino- y dejando el ganado vacuno, equino y lanar, y los servicios complementarios de refrigeración, estabulación de este ganado, etc., percibiendo los ingresos tarifados por cada servicio y especie. Anexo al matadero se encuentra el Mercado de Carnes, con seis centros de distribución construidos por la Sociedad y explotados en régimen de arrendamiento, y un almacén frigorífico explotado en régimen de derecho de superficie. Junto a este se encuentra un complejo cárnico habilitado como sala de despiece que hasta mayo de 2019 explotaba directamente MERCAVALENCIA; desde entonces arrienda la sala a un tercero que es quien realiza la actividad de despiece. Además, sobre cuatro parcelas arrendadas, otras tantas empresas han construido sus propios edificios e instalaciones para el ejercicio de actividades industriales y comerciales cárnicas (ver Nota 4.2). El Mercado de Carnes inició sus actividades en octubre de 1986.

Los ingresos por servicios de matadero en 2022 (Nota 15.1) proceden en un 56% de un único cliente (53% en 2021), con contrato novado en 2021 para los siguientes 8 años siendo prorrogable, previo acuerdo, en caso de obtener determinada homologación/certificación de exportación, o dos años máximo en caso de no obtenerla.

2.- Promoción y gestión de los mercados centrales mayoristas

Percibiendo los ingresos derivados del precio establecido en los contratos de arrendamiento de puesto.

Los mercados mayoristas son los siguientes:

- De Pescados, con 36 puestos, de los que hay 28 arrendados y ocupados. Inició sus actividades en 1976.
- De Frutas y Hortalizas, con 87 puestos, cuenta con 87 puestos arrendados y ocupados en su totalidad. Inició sus actividades en febrero de 1982. Junto a este mercado se encuentra el Situado de Productores, tradicionalmente llamado TIRA DE CONTAR, donde los agricultores venden su producción propia ocupando libremente los puestos por un precio diario.
- De Flores, Plantas y Elementos auxiliares, con 73 puestos, después de la remodelación efectuada en 1998, de los que hay 53 arrendados y ocupados.


Los precios de los contratos firmados con anterioridad a la Ley 2/15, Ley de Desindexación, se actualizan anualmente con los siguientes criterios:

- Mercado de Pescados, con la variación del IPC
- Mercado de Frutas y Hortalizas, con el 80% de la variación del IPC
- Mercado de Flores y Plantas, con la variación del IPC

Los precios de los contratos firmados con posterioridad a la Ley 2/15, Ley de Desindexación, se actualizan anualmente según los criterios legamente establecidos.

MERCAVALENCIA, además del derecho de tanteo y retracto, tiene en los traspasos una participación en el importe de los mismos, que es del 25% en los puestos del Mercado de Pescados; del 30% en los del Mercado de Frutas y Hortalizas; y el 50% de la diferencia entre el precio del derecho de entrada inicial y el importe efectivo del traspaso en el caso del Mercado de Flores y Plantas.

Todos los arrendatarios de puestos, excepto los iniciales en el Mercado de Pescados, han entregado una cantidad a fondo perdido, que varía según los casos, al establecerse en MERCAVALENCIA.



**MERCADOS CENTRALES DE ABASTECIMIENTO DE VALENCIA, S.A.
(MERCAVALENCIA)**

Memoria correspondiente al ejercicio terminado el 31 de diciembre de 2022

3.- Actividades complementarias

Además de las actividades principales anteriormente descritas, MERCAVALENCIA, bien mediante construcción propia, bien por cesión de derechos de superficie o arrendamiento de parcelas, ha propiciado el establecimiento de actividades complementarias (cafeterías, bancos, frigorífico general de servicio público, fábricas de hielo, cash and carry, una estación de servicio con complementos de tren de lavado de automóviles, taller de reparaciones, hotel, restaurante, naves multiservicios en sus cuatro fases y otros) que además de asegurar el mejor desarrollo de las actividades principales, configuran la Unidad Alimentaria como centro logístico básico de la distribución de productos agroalimentarios en la Comunidad. Los precios de los contratos firmados con anterioridad a la Ley 2/15, Ley de Desindexación, se actualizan con la variación del IPC. Los precios de los contratos firmados con posterioridad a la Ley 2/15, Ley de Desindexación, se actualizan anualmente según los criterios legalmente establecidos.

El ejercicio social se identifica con el período anual terminado el 31 de diciembre de cada año.

2.- Bases de presentación de las cuentas anuales

2.1 Imagen fiel

Las cuentas anuales adjuntas, compuestas por el balance, la cuenta de pérdidas y ganancias, el estado de cambios en el patrimonio neto, el estado de flujos de efectivo y la memoria compuesta por las Notas 1 a 20, se han preparado a partir de los registros contables, habiéndose aplicado las disposiciones legales vigentes en materia contable, en concreto, *el Plan General de Contabilidad aprobado por el Real Decreto 1514/2007, de 16 de noviembre*, y sus modificaciones aprobadas por el Real Decreto 1159/2010, de 17 de septiembre, por el Real Decreto 602/2016, de 2 de diciembre, y por el Real Decreto 1/2021, de 12 de enero, con el objeto de mostrar la imagen fiel del patrimonio, de la situación financiera, de los resultados, de los cambios en el patrimonio neto y de los flujos de efectivo correspondientes al ejercicio.

Los Administradores han formulado las cuentas anuales del ejercicio terminado el 31 de diciembre de 2022, presentando cifras comparativas con las del ejercicio anterior. Estas cuentas anuales se someterán a la aprobación por la Junta General Ordinaria de Accionistas, estimándose que serán aprobadas sin modificación alguna. Las cuentas anuales del ejercicio 2021 fueron aprobadas en la Junta General Ordinaria de Accionistas celebrada el 2 de junio de 2022.

Salvo indicación de lo contrario, todas las cifras de la memoria están expresadas en euros.

2.2 Principios contables

Las cuentas anuales se han preparado de acuerdo con los principios contables obligatorios. No existe ningún principio contable que, siendo significativo su efecto, se haya dejado de aplicar.

2.3 Aspectos de la valoración y estimación de las incertidumbres y juicios relevantes en la aplicación de políticas contables

La información contenida en estas cuentas anuales es responsabilidad de los Administradores de la Sociedad.



**MERCADOS CENTRALES DE ABASTECIMIENTO DE VALENCIA, S.A.
(MERCAVALENCIA)**

Memoria correspondiente al ejercicio terminado el 31 de diciembre de 2022

En la elaboración de las cuentas anuales se han utilizado ocasionalmente estimaciones realizadas por los Administradores de la Sociedad para valorar algunos de los activos, pasivos, ingresos, gastos y compromisos que figuran registrados en ellas. Básicamente, estas estimaciones se refieren a:

- La vida útil de los activos intangibles y materiales (Notas 4.1 y 4.2)
- La valoración de activos que revierten procedentes de derechos de superficie y análogos (Nota 4.2)
- Las pérdidas por deterioro de determinados activos (Nota 4.4)
- Activos y pasivos por impuestos diferidos (Notas 14 y 12)
- El cálculo de provisiones (Nota 16)

A pesar de que estas estimaciones se realizaron en función de la mejor información disponible en la fecha de formulación de estas cuentas anuales sobre los hechos analizados, es posible que acontecimientos que puedan tener lugar en el futuro obliguen a modificarlas (al alza o a la baja) en próximos ejercicios; lo que se haría de forma prospectiva reconociendo los efectos del cambio de estimación en las correspondientes cuentas de pérdidas y ganancias futuras.

En la aplicación de las políticas contables los Administradores de la Sociedad realizan los siguientes juicios significativos:

- Razones que justifican la clasificación como arrendamiento financiero o arrendamiento operativo
- Razones que justifican la transferencia de riesgos y beneficios en el registro de la baja de activos o pasivos financieros
- Razones que justifican la clasificación de activos como inversiones inmobiliarias
- Criterios de evaluación de deterioros de valor de activos financieros

2.4 Comparación de la información


De acuerdo con la legislación mercantil, se presenta, a efectos comparativos, con cada una de las partidas del balance, de la cuenta de pérdidas y ganancias, del estado de cambios en el patrimonio neto y del estado de flujos de efectivo, además de las cifras del ejercicio 2022, las correspondientes al ejercicio anterior. En la memoria también se incluye información cuantitativa del ejercicio anterior, salvo cuando una norma contable específicamente establece que no es necesario.

El Real Decreto 1/2021, de 12 de enero, modificó las NRV^a 9 de instrumentos financieros y la NRV^a 14 de ingresos por ventas y prestación de servicios del Plan General de Contabilidad aprobado por el Real Decreto 1514/2007, de 16 de noviembre. Las Disposiciones Transitorias Segunda y Tercera de dicho Real Decreto establecen las normas transitorias de registro y valoración, a aplicar en la fecha de primera aplicación, para los instrumentos financieros y la Disposición Transitoria Quinta, las normas transitorias de registro y valoración a los ingresos por ventas y prestación de servicios. Dichas modificaciones se llevaron a cabo en la elaboración de las cuentas anuales del ejercicio 2021.

El efecto de la entrada en vigor del Real Decreto 1/2021, de 12 de enero, por el que se modificó el Plan General de Contabilidad aprobado por el Real Decreto 1514/2007, de 16 de noviembre, fue incorporado en el ejercicio 2021, así como las modificaciones correspondientes a la entrada en vigor de dicho Real Decreto.

2.5 Agrupación de partidas

Determinadas partidas del balance, de la cuenta de pérdidas y ganancias, del estado de cambios en el patrimonio neto y del estado de flujos de efectivo se presentan de forma agrupada para facilitar su comprensión, si bien, en la medida en que sea significativa, se ha incluido la información desagregada en las correspondientes notas de la memoria.



**MERCADOS CENTRALES DE ABASTECIMIENTO DE VALENCIA, S.A.
(MERCAVALENCIA)**

Memoria correspondiente al ejercicio terminado el 31 de diciembre de 2022

2.6 Clasificación de las partidas corrientes y no corrientes

Los activos y pasivos se presentan en el balance clasificados entre corrientes y no corrientes. A estos efectos, los activos y pasivos se clasifican como corrientes cuando están vinculados al ciclo normal de explotación de la Sociedad y se esperan vender, consumir, realizar o liquidar en el transcurso del mismo, son diferentes a los anteriores y su vencimiento, enajenación o realización se espera que se produzca en el plazo máximo de un año; se mantienen con fines de negociación o se trata de efectivo y otros activos líquidos equivalentes cuya utilización no está restringida por un periodo superior a un año. En caso contrario se clasifican como activos y pasivos no corrientes.

2.7 Corrección de errores

En la elaboración de las presentes cuentas anuales no se ha detectado ningún error significativo que haya supuesto la reexpresión de los importes incluidos en las cuentas anuales del ejercicio 2021.

3.- Aplicación de resultados

La propuesta de aplicación del resultado del ejercicio formulada por los Administradores de la Sociedad y que se someterá a la aprobación de la Junta General de Accionistas es la siguiente:

| | Ejercicio 2022 (euros) |
|-------------------------|-----------------------------------|
| Base de reparto | |
| Resultado del ejercicio | 403.205,66 |
| Total (euros) | 403.205,66 |
| Distribución | |
| A dividendos | 403.205,66 |
| Total (euros) | 403.205,66 |

Esta propuesta queda condicionada a la aprobación mayoritaria de los Accionistas, a tenor de lo previsto en los artículos 21º y 37º de los Estatutos. Durante el ejercicio 2022 no se han repartido dividendos a cuenta del ejercicio.

El 2 de junio de 2022 la Junta General de Accionistas aprobó la siguiente distribución del resultado de 2021:

| | Ejercicio 2021 (euros) |
|-------------------------|-----------------------------------|
| Base de reparto | |
| Resultado del ejercicio | 1.440.958,76 |
| Total (euros) | 1.440.958,76 |
| Distribución | |
| A Reserva voluntaria | 144.095,88 |
| A dividendos | 1.296.862,88 |
| Total (euros) | 1.440.958,76 |

MERCADOS CENTRALES DE ABASTECIMIENTO DE VALENCIA, S.A.
(MERCAVALENCIA)

Memoria correspondiente al ejercicio terminado el 31 de diciembre de 2022

4.- Normas de registro y valoración

Las principales normas de registro y valoración utilizadas para la formulación de las cuentas anuales son las siguientes:

4.1 Inmovilizado intangible

Como norma general, el inmovilizado intangible se valora inicialmente por su precio de adquisición y posteriormente se valora a su coste minorado por la correspondiente amortización acumulada calculada en función de su vida útil estimada y, en su caso, por las pérdidas por deterioro que haya experimentado conforme al criterio que se desarrolla en la Nota 5.

a) Concesiones administrativas

En esta cuenta se encuentra registrada la concesión administrativa del Ayuntamiento de València. El valor asignado por el mismo Ayuntamiento a la concesión fue de 150.253,03 euros, importe por el que se liquidó y se halla contabilizada. Se ha amortizado linealmente en un plazo de diez años contados desde 1982, quedando amortizada en su totalidad en el año 1991.

Los términos de la concesión, sobre los que no se dispone de documentación suficiente, se completan con la aplicación de la legislación de régimen local sobre empresas mixtas y lo que establecen los expedientes de municipalización aprobados.

b) Aplicaciones informáticas

La Sociedad registra en esta cuenta los costes incurridos en la adquisición y desarrollo de programas de ordenador. Los costes de mantenimiento de las aplicaciones informáticas se registran en la cuenta de pérdidas y ganancias del ejercicio en que se incurren. La amortización de las aplicaciones informáticas se realiza aplicando el método lineal durante un periodo de seis años.

c) Desarrollo


En esta cuenta se incluyen los estudios y proyectos desarrollados para la empresa en materia de mejora y aprovechamiento de la energía eléctrica. La amortización se realiza aplicando el método lineal durante un periodo de cinco años.

d) Derechos de traspaso

En esta cuenta se incluyen los importes satisfechos por la Sociedad para obtener la renuncia –con carácter oneroso– de derechos de superficie, de forma anticipada a su extinción por el mero transcurso del plazo por el que la propia Sociedad los constituyó en su día (treinta años). La amortización se realiza aplicando el método lineal durante el tiempo restante del contrato rescatado (once años).

4.2 Inmovilizaciones materiales

Los bienes comprendidos en el inmovilizado material se encuentran valorados a su precio de adquisición o coste de producción menos la correspondiente amortización acumulada y las pérdidas por deterioro que hayan experimentado conforme al criterio que se desarrolla en la Nota 4.4.



**MERCADOS CENTRALES DE ABASTECIMIENTO DE VALENCIA, S.A.
(MERCAVALENCIA)**

Memoria correspondiente al ejercicio terminado el 31 de diciembre de 2022

Asimismo, los activos materiales existentes en la fecha en que se practicaron las actualizaciones que seguidamente se indican, así como sus correspondientes amortizaciones acumuladas, se actualizaron de acuerdo con lo previsto en las Leyes 1/1979, 74/1980 y 9/1983 de Presupuestos Generales del Estado y el R.D.L. 7/1996, de 7 de junio. Como resultado de estas actualizaciones de valor, se contabilizó en los ejercicios correspondientes un incremento neto de los bienes del inmovilizado material de 12.425,07 miles de euros, procedentes de:

| | Actualización Coste Adquisición | Actualización Amort. Acumulada | Actualización Fondo Reversión | Plusvalía Neta Contable |
|---|------------------------------------|--------------------------------------|----------------------------------|----------------------------|
| Actualización Ley 1/79 | 2.366,23 | (6,42) | | 2.359,81 |
| Actualización Ley 74/80 | 1.475,88 | (12,98) | | 1.462,90 |
| Actualización Ley 9/83 | 895,55 | (58,10) | (19,45) | 818,00 |
| Actualización R.D.L. 7/96, neto s/art.9 R.D. 2607/1996 | | | | 7.784,36 |
| Total | | | | 12.425,07 |

Las actualizaciones hasta 1983 han sido efectuadas aplicando los coeficientes máximos permitidos por dichas leyes, excepto en el caso de los terrenos que fueron actualizados de acuerdo a la Ley 9/1983, a los que se aplicó el coeficiente mínimo.

En la actualización efectuada al amparo del Real Decreto Ley 7/1996, de 7 de junio, de la Ley 10/1996, de 18 de diciembre, y del Real Decreto 2607/1996, de 20 de diciembre, se operó, en todos los elementos, y para todos los años, con los coeficientes máximos previstos en el artículo 6.1 del R.D. 2607/1996, y se practicó la reducción del 40% sobre el incremento del valor de los elementos patrimoniales actualizados y el de las amortizaciones correspondientes, según lo dispuesto en el artículo 8.a) del mismo decreto.

Los gastos de conservación y mantenimiento de los diferentes elementos que componen el inmovilizado material se imputan a la cuenta de pérdidas y ganancias del ejercicio en que se incurren. Por el contrario, los importes invertidos en mejoras que contribuyen a aumentar la capacidad o eficiencia o a alargar la vida útil de dichos bienes se registran como mayor coste de los mismos y siempre que sea posible conocer o estimar el valor contable de los elementos dados de baja por haber sido sustituidos o renovados.

El coste del inmovilizado material construido por la Sociedad se determina siguiendo los mismos principios que si fuera un inmovilizado adquirido. La capitalización del coste de producción se realiza con abono al epígrafe "Trabajos realizados por la empresa para su activo" de la cuenta de pérdidas y ganancias.

La dotación anual a la amortización se calcula por el método lineal en función de la vida útil estimada de los diferentes bienes.

La estimación es la siguiente:

| | Nº de años |
|---|------------|
| Construcciones de infraestructura: | |
| Viales, aparcamientos, parques y vallados | 20 |
| Otras construcciones | 50 |
| Edificios industriales y almacenes | 33 |
| Edificios comerciales y administrativos | 50 |
| Instalaciones | 15 |
| Mobiliario | 10 |
| Utillaje | 4 |
| Equipos informáticos | 6 |

**MERCADOS CENTRALES DE ABASTECIMIENTO DE VALENCIA, S.A.
(MERCAVALENCIA)**

Memoria correspondiente al ejercicio terminado el 31 de diciembre de 2022

La Sociedad tiene constituidos con terceros varios derechos de superficie sobre parte de sus terrenos, por los cuales recibe como contraprestación un canon superficiario anual y la futura reversión de la propiedad de las edificaciones construidas sobre dichos terrenos por los superficiarios. El canon se registra como ingreso de conformidad con el principio del devengo. Por su parte, el ingreso vinculado a las edificaciones se registra en el momento en que éstas revierten, debido a la dificultad de valorarlas por la estimación del importe actualizado que alcanzarán una vez finalizado el plazo de los diversos contratos, que incluso pueden resolverse a voluntad del superficiario a los 20 años, sin necesidad de agotar el plazo contractual de 30 años.

Cuando el valor contable de un activo es superior a su importe recuperable estimado, su valor se reduce hasta su importe recuperable.

4.3 Inmovilizado inmobiliario

La Sociedad muestra todas sus instalaciones, inmuebles y terrenos como inmovilizado material, independientemente de que generen ingresos mediante su alquiler, pues realiza su actividad (recogida en los estatutos sociales) de promover y explotar los mercados centrales de mayoristas de València y mejora del ciclo de comercialización de los productos alimenticios, entre otros medios, de forma indirecta a través del alquiler a terceros de espacios, tanto en la Zona del Mercado como en la Zona de Actividades Complementarias.

4.4 Deterioro de valor de inmovilizado material e intangible

Los activos que tienen una vida útil indefinida no están sujetos a amortización y se someten anualmente a pruebas de pérdidas por deterioro del valor. Los activos sujetos a amortización se someten a pruebas de pérdidas por deterioro siempre que algún suceso o cambio en las circunstancias indiquen que el valor contable puede no ser recuperable.

Se reconoce una pérdida por deterioro por el exceso del valor contable del activo sobre su importe recuperable, entendido éste como el valor razonable del activo menos los costes de venta o el valor en uso, el mayor de los dos. A efectos de evaluar las pérdidas por deterioro del valor, los activos se agrupan al nivel más bajo para el que hay flujos de efectivo identificables por separado.

Los activos no financieros, distintos del fondo de comercio, que hubieran sufrido una pérdida por deterioro se someten a revisiones a cada fecha de balance por si se hubieran producido reversiones en dicha pérdida.


4.5 Instrumentos financieros

Un instrumento financiero es un contrato que da lugar a un activo financiero en una entidad y, simultáneamente, a un pasivo financiero o un instrumento de patrimonio en otra. La Sociedad reconoce en balance los instrumentos financieros únicamente cuando se convierte en una parte del contrato de acuerdo con las especificaciones de este.

En el balance adjunto, los activos y pasivos financieros se clasifican como corrientes o no corrientes en función de que su vencimiento sea igual o inferior o superior a doce meses, respectivamente, desde la fecha de cierre del ejercicio.

Los activos y pasivos financieros más habituales de los que la Sociedad es titular son los siguientes:

- Cuentas a cobrar y a pagar por operaciones comerciales.
- Créditos a terceros.
- Efectivo y otros activos líquidos equivalentes.



**MERCADOS CENTRALES DE ABASTECIMIENTO DE VALENCIA, S.A.
(MERCAVALENCIA)**

Memoria correspondiente al ejercicio terminado el 31 de diciembre de 2022

- Otros activos financieros: tales como depósitos en entidades de crédito, créditos al personal, fianzas y depósitos constituidos, dividendos a cobrar y desembolsos exigidos sobre instrumentos de patrimonio propio.
- Otros pasivos financieros: deudas con terceros, tales como préstamos y créditos financieros recibidos de personas o empresas que no sean entidades de crédito incluidos los surgidos en la compra de activos no corrientes, fianzas y depósitos recibidos y desembolsos exigidos por terceros sobre participaciones.

4.5.1 Activos financieros

La Sociedad clasifica sus activos financieros en función del modelo de negocio que aplica a los mismos y de las características de los flujos de efectivo del instrumento.

El modelo de negocio es determinado por la Dirección de la Sociedad y este refleja la forma en que gestionan conjuntamente cada grupo activos financieros para alcanzar un objetivo de negocio concreto. El modelo de negocio que la Sociedad aplica a cada grupo de activos financieros es la forma en que esta gestiona los mismos con el objetivo de obtener flujos de efectivo.

La Sociedad a la hora de categorizar los activos también tiene presente las características de los flujos de efectivo que estos devengan. En concreto, distingue entre aquellos activos financieros cuyas condiciones contractuales dan lugar, en fechas especificadas, a flujos de efectivo que son cobros de principal e intereses sobre el importe del principal pendiente (de ahora en adelante, activos que cumplen con el criterio de UPPI), del resto de activos financieros (de ahora en adelante, activos que no cumplen con el criterio de UPPI).

En concreto, los activos financieros de la Sociedad se clasifican en las siguientes categorías:

a) Activos financieros a coste amortizado

Un activo financiero se incluye en esta categoría, incluso cuando esté admitido a negociación en un mercado organizado, si la empresa mantiene la inversión con el objetivo de percibir los flujos de efectivo derivados de la ejecución del contrato, y las condiciones contractuales del activo financiero dan lugar, en fechas especificadas, a flujos de efectivo que son únicamente cobros de principal e intereses sobre el importe del principal pendiente.

Los flujos de efectivo contractuales que son únicamente cobros de principal e interés sobre el importe del principal pendiente son inherentes a un acuerdo que tiene la naturaleza de préstamo ordinario o común, sin perjuicio de que la operación se acuerde a un tipo de interés cero o por debajo de mercado.

Con carácter general, se incluyen en esta categoría los créditos por operaciones comerciales y los créditos por operaciones no comerciales:

- **Créditos por operaciones comerciales:** son aquellos activos financieros que se originan en la venta de bienes y la prestación de servicios por operaciones de tráfico de la Sociedad con cobro aplazado, y
- **Créditos por operaciones no comerciales:** son aquellos activos financieros que, no siendo instrumentos de patrimonio ni derivados, no tienen origen comercial y cuyos cobros son de cuantía determinada o determinable, que proceden de operaciones de préstamo o crédito concedidos por la Sociedad.

Valoración inicial

Los activos financieros clasificados en esta categoría se valoran inicialmente por su valor razonable, que, salvo evidencia en contrario, es el precio de la transacción, que equivale al valor razonable de la contraprestación entregada, más los costes de transacción que les sean directamente atribuibles.

**MERCADOS CENTRALES DE ABASTECIMIENTO DE VALENCIA, S.A.
(MERCAVALENCIA)**

Memoria correspondiente al ejercicio terminado el 31 de diciembre de 2022

No obstante, los créditos por operaciones comerciales con vencimiento no superior a un año y que no tengan un tipo de interés contractual explícito, así como los créditos al personal, los dividendos a cobrar y los desembolsos exigidos sobre instrumentos de patrimonio, cuyo importe se espera recibir en el corto plazo, se pueden valorar por su valor nominal cuando el efecto de no actualizar los flujos de efectivo no sea significativo.

Valoración posterior

Posteriormente, los activos financieros incluidos en esta categoría se valoran por su coste amortizado. Los intereses devengados se contabilizan en la cuenta de pérdidas y ganancias, aplicando el método del tipo de interés efectivo.

No obstante, los créditos con vencimiento no superior a un año que, de acuerdo con lo dispuesto en el apartado anterior, se valoren inicialmente por su valor nominal, continúan valorándose por dicho importe, salvo que se hubieran deteriorado.

Deterioro de valor

Cuando los flujos de efectivo contractuales de un activo financiero se modifican debido a las dificultades financieras del emisor, la Sociedad analiza si procede contabilizar una pérdida por deterioro de valor.

Al menos al cierre del ejercicio, se realizan las correcciones valorativas necesarias siempre que exista evidencia objetiva de que el valor de un activo financiero, o de un grupo de activos financieros con similares características de riesgo valorados colectivamente, se ha deteriorado como resultado de uno o más eventos que hayan ocurrido después de su reconocimiento inicial y que ocasionen una reducción o retraso en los flujos de efectivo estimados futuros, que pueden venir motivados por la insolvencia del deudor.

La pérdida por deterioro del valor de estos activos financieros será la diferencia entre su valor en libros y el valor actual de los flujos de efectivo futuros, incluidos, en su caso, los procedentes de la ejecución de las garantías reales y personales, que se estima van a generar, descontados al tipo de interés efectivo calculado en el momento de su reconocimiento inicial.


Para los activos financieros a tipo de interés variable, se emplea el tipo de interés efectivo que corresponda a la fecha de cierre de las cuentas anuales de acuerdo con las condiciones contractuales. En el cálculo de las pérdidas por deterioro de un grupo de activos financieros se utilizan modelos basados en fórmulas o métodos estadísticos. En particular, y respecto a las correcciones valorativas relativas a los deudores comerciales y otras cuentas a cobrar, el criterio utilizado por la Sociedad para calcular las correspondientes correcciones valorativas es realizar una clasificación del nivel crediticio de sus clientes y de la recuperabilidad de los saldos pendientes de cobro, deteriorando el importe que la Sociedad estima no recuperable.

Las correcciones de valor por deterioro, así como su reversión cuando el importe de dicha pérdida disminuya por causas relacionadas con un evento posterior, se reconocen como un gasto o un ingreso, respectivamente, en la cuenta de pérdidas y ganancias. La reversión del deterioro tiene como límite el valor en libros del activo que estaría reconocido en la fecha de reversión si no se hubiese registrado el deterioro del valor.

No obstante, como sustituto del valor actual de los flujos de efectivo futuros se puede utilizar el valor de mercado del instrumento, siempre que éste sea lo suficientemente fiable como para considerarlo representativo del valor que pudiera recuperar la Sociedad.

El reconocimiento de intereses en los activos financieros con deterioro crediticio seguirá las reglas generales, sin perjuicio de que de manera simultánea la Sociedad evalúe si dicho importe será objeto de recuperación y, en su caso, contabilice la correspondiente pérdida por deterioro.

En el caso en el que la empresa participada participe a su vez en otra, se considera el patrimonio neto que se desprende de las cuentas anuales consolidadas.



MERCADOS CENTRALES DE ABASTECIMIENTO DE VALENCIA, S.A.
(MERCAVALENCIA)

Memoria correspondiente al ejercicio terminado el 31 de diciembre de 2022

Los cambios en el valor debidos a correcciones valorativas por deterioro y, en su caso, su reversión, se registran como un gasto o un ingreso, respectivamente, en la cuenta de pérdidas y ganancias.

b) Baja de activos financieros

Los activos financieros se dan de baja contable cuando los derechos a recibir flujos de efectivo relacionados con los mismos han vencido o se han transferido y la Sociedad ha traspasado sustancialmente los riesgos y beneficios derivados de su titularidad. La Sociedad aplica el criterio de precio medio ponderado para valorar y dar de baja el coste de los instrumentos de patrimonio o de deuda que forman parte de carteras homogéneas y que tienen los mismos derechos.

Las transacciones en las que la Sociedad retiene de manera sustancial todos los riesgos y beneficios inherentes a la propiedad de un activo financiero cedido se registran mediante el reconocimiento en cuentas de pasivo de la contraprestación recibida. Los gastos de la transacción se reconocen en resultados siguiendo el método del tipo de interés efectivo.

Los criterios de reconocimiento de la baja de activos financieros en operaciones en las que la Sociedad ni cede ni retiene de manera sustancial los riesgos y beneficios inherentes a su propiedad se basan en el análisis del grado de control mantenido. De esta forma:

- Si la Sociedad no ha retenido el control, se da de baja el activo financiero y se reconocen de forma separada, como activos o pasivos, cualesquiera derechos u obligaciones creados o retenidos por efecto de la cesión.
- Si se ha retenido el control, continúa reconociendo el activo financiero por el compromiso continuo de la Sociedad en el mismo y registra un pasivo asociado que se valora de forma consistente con el activo cedido. El compromiso continuo en el activo financiero se determina por el importe de su exposición a los cambios de valor en dicho activo. El activo y el pasivo asociado se valora en función de los derechos y obligaciones que la Sociedad ha reconocido. El pasivo asociado se reconoce de forma que el valor contable del activo y del pasivo asociado es igual al coste amortizado de los derechos y obligaciones retenidos por la Sociedad, cuando el activo se valora a coste amortizado o al valor razonable de los derechos y obligaciones mantenidos por la Sociedad, si el activo se valora a valor razonable. La Sociedad sigue reconociendo los ingresos derivados del activo en la medida de su compromiso continuo y los gastos derivados del pasivo asociado. Las variaciones del valor razonable del activo y del pasivo asociado, se reconocen consistentemente en resultados o en patrimonio, siguiendo los criterios generales de reconocimiento expuestos anteriormente y no se deben compensar.

Fianzas y depósitos

Se registran inicialmente por el importe efectivamente entregado para la constitución de los mismos que no difieren significativamente de su valor razonable dado que el efecto de no actualizar los flujos de efectivo, teniendo en cuenta el periodo de vigencia, no es significativo.

Intereses recibidos de activos financieros

Los intereses de activos financieros devengados con posterioridad al momento de la adquisición se reconocen como ingresos en la cuenta de pérdidas y ganancias. Los intereses de los activos financieros valorados a coste amortizado se reconocen utilizando el método del tipo de interés efectivo y los dividendos cuando se declare el derecho de la Sociedad a recibirlos.

A estos efectos, en la valoración inicial de los activos financieros se registran de forma independiente, atendiendo a su vencimiento, el importe de los intereses devengados y no vencidos en dicho momento, así como el importe de los dividendos acordados por el órgano competente en el momento de la adquisición.

**MERCADOS CENTRALES DE ABASTECIMIENTO DE VALENCIA, S.A.
(MERCAVALENCIA)**

Memoria correspondiente al ejercicio terminado el 31 de diciembre de 2022

4.5.2 Pasivos financieros

Se reconoce un pasivo financiero en el balance cuando la Sociedad se convierte en una parte obligada del contrato o negocio jurídico conforme a las disposiciones de este. En concreto, los instrumentos financieros emitidos se clasifican, en su totalidad o en parte, como un pasivo financiero, siempre que, de acuerdo con la realidad económica del mismo, suponga para la Sociedad una obligación contractual, directa o indirecta, de entregar efectivo u otro activo financiero o de intercambiar activos o pasivos financieros con terceros en condiciones desfavorables.

También se clasifican como un pasivo financiero, todo contrato que pueda ser, liquidado con los instrumentos de patrimonio propio de la empresa, siempre que:

- No sea un derivado y obligue o pueda obligar a entregar una cantidad variable de sus instrumentos de patrimonio propio.
- Si es un derivado con posición desfavorable para la Sociedad, que pueda ser liquidado mediante una forma distinta al intercambio de una cantidad fija de efectivo o de otro activo financiero por una cantidad fija de los instrumentos de patrimonio de la Sociedad; a estos efectos no se incluyen entre los instrumentos de patrimonio propio, aquellos que son, en sí mismos, contratos para la futura recepción o entrega de instrumentos de patrimonio propio de la Sociedad.

Adicionalmente, los derechos, opciones o warrants que permiten obtener un número fijo de instrumentos de patrimonio propio de la Sociedad se registran como instrumentos de patrimonio, siempre y cuando la Sociedad ofrezca dichos derechos, opciones o warrants de forma proporcional a todos los Accionistas de la misma clase de instrumentos de patrimonio. Sin embargo, si los instrumentos otorgan al tenedor el derecho a liquidarlos en efectivo o mediante la entrega de instrumentos de patrimonio en función de su valor razonable o a un precio fijado, estos son clasificados como pasivos financieros.

Los pasivos financieros, a efectos de su valoración, se incluyen en la siguiente categoría:

a) Pasivos financieros a coste amortizado

La Sociedad clasifica todos los pasivos financieros en esta categoría excepto cuando deban valorarse a valor razonable con cambios en la cuenta de pérdidas y ganancias o coste.

Con carácter general, se incluyen en esta categoría los débitos por operaciones comerciales y los débitos por operaciones no comerciales:

- Débitos por operaciones comerciales: son aquellos pasivos financieros que se originan en la compra de bienes y servicios por operaciones de tráfico de la empresa con pago aplazado, y
- Débitos por operaciones no comerciales: son aquellos pasivos financieros que, no siendo instrumentos derivados, no tienen origen comercial, sino que proceden de operaciones de préstamo o crédito recibidos por la empresa.

Valoración inicial

Los pasivos financieros incluidos en esta categoría se valorarán inicialmente por su valor razonable, que, salvo evidencia en contrario, será el precio de la transacción, que equivaldrá al valor razonable de la contraprestación recibida ajustado por los costes de transacción que les sean directamente atribuibles.



**MERCADOS CENTRALES DE ABASTECIMIENTO DE VALENCIA, S.A.
(MERCAVALENCIA)**

Memoria correspondiente al ejercicio terminado el 31 de diciembre de 2022

No obstante, los débitos por operaciones comerciales con vencimiento no superior a un año y que no tengan un tipo de interés contractual, así como los desembolsos exigidos por terceros sobre participaciones, cuyo importe se espera pagar en el corto plazo, se podrán valorar por su valor nominal, cuando el efecto de no actualizar los flujos de efectivo no sea significativo.

Valoración posterior

Los pasivos financieros incluidos en esta categoría se valoran por su coste amortizado. Los intereses devengados se contabilizan en la cuenta de pérdidas y ganancias, aplicando el método del tipo de interés efectivo.

No obstante, los débitos con vencimiento no superior a un año que, de acuerdo con lo dispuesto en el apartado anterior, se valoren inicialmente por su valor nominal, continuarán valorándose por dicho importe.

Valor razonable

Para determinar el valor razonable de activos o pasivos financieros, la Sociedad utiliza en la medida de lo posible datos de mercado. En base a los factores utilizados para la valoración, los valores razonables se jerarquizan en base a los siguientes niveles:

- Nivel 1: precios de cotización (no ajustados) dentro de mercados vigentes para activos o pasivos idénticos a los que se están considerando.
- Nivel 2: factores distintos a los precios considerados en el Nivel 1 que procedan directamente del activo o pasivo en cuestión, tales como aquellos que puedan derivar directamente del precio.
- Nivel 3: factores no basados en datos procedentes directamente del mercado. En el caso en que los factores utilizados para la determinación del valor razonable de un activo o pasivo queden incluidos en distintos niveles de jerarquización, el valor razonable se determinará en su totalidad en base al componente significativo situado en el menor nivel de jerarquía.


Baja de pasivos financieros

La Sociedad da de baja un pasivo financiero cuando la obligación se ha extinguido. La Sociedad también da de baja pasivos financieros propios que adquiere (aunque sea con la intención de venderlo en un futuro).

Cuando se produce un intercambio de instrumentos de deuda con un prestamista, siempre que éstos tengan condiciones sustancialmente diferentes, se registra la baja del pasivo financiero original y se reconoce el nuevo pasivo financiero que surge. De la misma forma se registra una modificación sustancial de las condiciones actuales de un pasivo financiero.

La diferencia entre el valor en libros del pasivo financiero, o de la parte del mismo que se haya dado de baja, y la contraprestación pagada, incluidos los costes de transacción atribuibles, y en la que se recoge asimismo cualquier activo cedido diferente del efectivo o pasivo asumido, se reconoce en la cuenta de pérdidas y ganancias del ejercicio en que tenga lugar.

Cuando se produce un intercambio de instrumentos de deuda que no tengan condiciones sustancialmente diferentes, el pasivo financiero original no se da de baja del balance, registrando el importe de las comisiones pagadas como un ajuste de su valor contable. El nuevo coste amortizado del pasivo financiero se determina aplicando el tipo de interés efectivo, que es aquel que iguala el valor en libros del pasivo financiero en la fecha de modificación con los flujos de efectivo a pagar según las nuevas condiciones.



**MERCADOS CENTRALES DE ABASTECIMIENTO DE VALENCIA, S.A.
(MERCAVALENCIA)**

Memoria correspondiente al ejercicio terminado el 31 de diciembre de 2022

A estos efectos, se considera que las condiciones de los contratos son sustancialmente diferentes cuando el prestamista es el mismo que otorgó el préstamo inicial y el valor actual de los flujos de efectivo del nuevo pasivo financiero, incluyendo las comisiones netas, difiere al menos en un 10% del valor actual de los flujos de efectivo pendientes de pago del pasivo financiero original, actualizados ambos al tipo de interés efectivo del pasivo original. Adicionalmente, la Sociedad en aquellos casos en los que dicha diferencia es inferior al 10% también considera que las condiciones del nuevo instrumento financiero son sustancialmente diferentes, cuando hay otro tipo de modificaciones sustanciales en el mismo de carácter cualitativo, tales como: cambio de tipo de interés fijo a tipo de interés variable o viceversa, la reexpresión del pasivo en una divisa distinta, un préstamo ordinario que se convierte en préstamo participativo, etc.

La Sociedad contabiliza los efectos de la aprobación de un convenio de acreedores en el ejercicio que se aprueba judicialmente siempre que de forma racional se prevea su cumplimiento. A tal efecto, la Sociedad registra dicha aprobación, realizará un registro en dos etapas:

- Primero analiza si se ha producido una modificación sustancial de las condiciones de la deuda para lo cual descuenta los flujos de efectivo de la antigua y de la nueva empleando el tipo de interés inicial, para posteriormente, en su caso (si el cambio es sustancial),
- Registrar la baja de la deuda original y reconocer el nuevo pasivo por su valor razonable (lo que implica que el gasto por intereses de la nueva deuda se contabiliza a partir de ese momento aplicando el tipo de interés de mercado en esa fecha).

4.6 Patrimonio Neto

Los instrumentos de capital emitidos por la Sociedad se registran en el patrimonio neto por el importe recibido, neto de los gastos de emisión.

En el caso de adquisición de acciones propias de la Sociedad, la contraprestación pagada, incluido cualquier coste incremental directamente atribuible, se registra como menor valor del patrimonio neto hasta su cancelación o enajenación. Los resultados derivados de la compra, venta, emisión o amortización de los instrumentos de patrimonio propio se reconocen directamente en patrimonio neto, sin que en ningún caso se registre resultado alguno en la cuenta de pérdidas y ganancias.

4.7 Existencias

Las existencias se encuentran valoradas al precio medio ponderado. La Sociedad realiza las oportunas correcciones valorativas, reconociéndolas como un gasto en la cuenta de pérdidas y ganancias cuando el coste excede a su valor de mercado, o cuando existen dudas de su recuperabilidad.

Las piezas de recambio destinadas a ser montadas en instalaciones, equipos o máquinas, en sustitución de otras semejantes, se valoran de acuerdo a las normas generales del inmovilizado material (Nota 4.2), considerando las siguientes precisiones:

- a) Las piezas de recambio cuyo ciclo de almacenamiento es inferior al año se contabilizan como Existencias.
- b) No obstante, aquellas piezas que se adquieren con el objetivo de mantener un nivel de repuestos de seguridad de elementos concretos, se registran junto con los bienes que vayan a sustituir y se someten al mismo proceso de amortización. Cuando no es posible identificar la pieza a sustituir, en todo caso se aplica un método racional de amortización que ponga de manifiesto la depreciación experimentada.



**MERCADOS CENTRALES DE ABASTECIMIENTO DE VALENCIA, S.A.
(MERCAVALENCIA)**

Memoria correspondiente al ejercicio terminado el 31 de diciembre de 2022

4.8 Impuesto sobre beneficios

El gasto o ingreso por impuesto sobre beneficios del ejercicio comprende la parte relativa al gasto o ingreso por el impuesto corriente y la parte correspondiente al gasto o ingreso por impuesto diferido.

El impuesto corriente es la cantidad que la Sociedad satisface como consecuencia de las liquidaciones fiscales del impuesto sobre el beneficio relativas a un ejercicio. Las deducciones y otras ventajas fiscales en la cuota del impuesto, excluidas las retenciones y pagos a cuenta, así como en el caso de que hubiera pérdidas fiscales compensables de ejercicios anteriores y aplicadas efectivamente en éste, dan lugar a un menor importe del impuesto corriente.

El gasto o el ingreso por impuesto diferido se corresponden con el reconocimiento y la cancelación de los activos y pasivos por impuesto diferido. Éstos incluyen las diferencias temporarias que se identifican como aquellos importes que se prevén pagaderos o recuperables derivados de las diferencias entre los importes en libros de los activos y pasivos y su valor fiscal, así como las bases imponibles negativas pendientes de compensación y los créditos por deducciones fiscales no aplicadas fiscalmente. Dichos importes se registran aplicando a la diferencia temporaria o crédito que corresponda el tipo de gravamen al que se espera recuperarlos o liquidarlos.

Por su parte, los activos por impuestos diferidos sólo se reconocen en la medida en que se considere probable que la Sociedad vaya a disponer de ganancias fiscales futuras contra las que poder hacerlos efectivos.

Los activos y pasivos por impuestos diferidos, originados por operaciones con cargos o abonos directos en cuentas de patrimonio, se contabilizan también con contrapartida en patrimonio neto.

A la fecha de cierre, se revisan los impuestos diferidos registrados (tanto activos como pasivos) con objeto de comprobar que se mantienen vigentes, efectuándose las oportunas correcciones a los mismos de acuerdo con los resultados de los análisis realizados.

4.9 Gastos

Los gastos se reconocen en la cuenta de pérdidas y ganancias cuando tiene lugar una disminución en los beneficios económicos futuros relacionado con una reducción de un activo o un incremento de un pasivo que se puede medir de forma fiable. Esto implica que el registro de un gasto tiene lugar de forma simultánea al registro del incremento del pasivo o la reducción del activo. Por otra parte, se reconoce un gasto de forma inmediata cuando un desembolso no genera beneficios económicos futuros o cuando no cumple los requisitos necesarios para su reconocimiento como activo.


4.10 Ingresos

Los ingresos y gastos se imputan en función del criterio de devengo, es decir, cuando se produce la corriente real de bienes y servicios que los mismos representan, con independencia del momento en que se produzca la corriente monetaria o financiera derivada de ellos.

4.11 Ingresos por entrega de bienes y prestaciones de servicios

Los ingresos de la Sociedad provienen principalmente de la prestación de servicios de matadero y mercado de carnes (actividades cárnicas) y de contratos de arrendamiento de puestos, locales, naves, parcelas -sobre estas últimas también hay cesión de derechos de superficie (mercados).

Los ingresos por el desarrollo de la actividad ordinaria se reconocen, para cada contrato, cuando la empresa transfiere el control de los bienes o servicios comprometidos a los clientes.



MERCADOS CENTRALES DE ABASTECIMIENTO DE VALENCIA, S.A.
(MERCAVALENCIA)

Memoria correspondiente al ejercicio terminado el 31 de diciembre de 2022

El control de un bien o servicio (un activo consumido por el cliente de manera inmediata) hace referencia a la capacidad para decidir plenamente sobre el uso de ese elemento patrimonial y obtener sustancialmente todos sus beneficios restantes. El control incluye la capacidad de impedir que otras entidades decidan sobre el uso del activo y obtengan sus beneficios. En el momento de la transferencia del control, el ingreso se valora por el importe que refleja la contraprestación a la que la empresa espere tener derecho a cambio de los bienes o servicios transferidos.

4.11.1 Modelo de reconocimiento de ingresos por entrega de bienes o prestación de servicios

Para aplicar este criterio fundamental la Sociedad sigue un proceso completo que consta de las siguientes etapas sucesivas:

1. Identificar el contrato (o contratos) con el cliente
2. Identificar las obligaciones a cumplir incluidas en el contrato
3. Determinar el precio de la transacción o contraprestación del contrato
4. Asignar el precio de la transacción entre las distintas obligaciones de cumplir identificadas en el contrato
5. Reconocer el ingreso cuando (o en la medida que) la sociedad satisface las obligaciones de cumplir

1. Identificación de contratos

Para que exista un contrato con un cliente se deben generar derechos y obligaciones exigibles legalmente. Para ello se deben cumplir las siguientes condiciones:

- las partes han aprobado el contrato y están comprometidas a cumplir sus respectivas obligaciones
- la entidad puede identificar los derechos de cada parte con relación a los bienes o servicios a transferir
- la entidad puede identificar las condiciones de pago de los bienes o servicios a transferir
- el contrato tiene fundamento o sustancia comercial, es decir, que el riesgo, plazo o importe de los flujos futuros de la entidad se espera que cambien como resultado del contrato; y
- es probable que la entidad vaya a cobrar la contraprestación a la que tiene derecho a cambio de los bienes o servicios transferidos. Para ello hay que evaluar la capacidad e intención del cliente a pagar los importes a su vencimiento. El importe de la contraprestación puede ser inferior al precio de factura, si la contraprestación es variable, debido a que la entidad puede ofrecer descuentos.

Si al inicio del acuerdo un contrato cumple los requisitos anteriores, no se evalúa nuevamente en el futuro, a menos que se produzca un cambio significativo en los antecedentes y circunstancias de la operación.

No existe contrato si cada parte del contrato tiene el derecho, exigible unilateralmente, de terminar un contrato totalmente sin ejecutar, sin compensar a la otra parte (o partes). Un contrato está totalmente sin ejecutar si se cumplen los dos criterios siguientes: (a) la entidad no ha transferido todavía ningún bien o servicio al cliente; y (b) la entidad no ha recibido, y todavía no tiene derecho a recibir, contraprestación alguna a cambio de los bienes o servicios comprometidos



**MERCADOS CENTRALES DE ABASTECIMIENTO DE VALENCIA, S.A.
(MERCAVALENCIA)**

Memoria correspondiente al ejercicio terminado el 31 de diciembre de 2022

Los siguientes aspectos han sido considerados por la Dirección en el momento de identificar los contratos sobre los que identificar las obligaciones de cumplir

Contratos marco:

La Sociedad formaliza con frecuencia contratos marco con clientes menores de actividades cárnicas en los que se establecen precios y/o cantidades orientativas. En la medida en la que dichos contratos no originan obligaciones para las partes (la Sociedad y el cliente) no constituyen contratos a efectos de la norma. Por tanto, se considera como contrato, a efectos contables, los pedidos realizados por los clientes a lo largo del tiempo.

Contratos de arrendamiento y de cesión de derechos superficiarios:

Cada acuerdo formalizado constituye un contrato independiente.

2. Identificación de las obligaciones de cumplir

Al inicio de cada acuerdo se identifican los compromisos de transferir bienes o servicios incluidos en el contrato como una obligación independiente a cumplir si:

- a) El bien o servicio (o un grupo de bienes o servicios) es distinto o
- b) Una serie de bienes o servicios sustancialmente iguales tienen el mismo patrón de transferencia al cliente

Un bien o servicio que se compromete con un cliente es distinto si se cumplen los dos criterios siguientes:

- a) El cliente puede beneficiarse del bien o servicio en sí mismo o junto con otros recursos que están ya disponibles para él (es decir, el bien o servicio puede ser distinto), y
- b) El compromiso de transferir el bien o servicio al cliente es identificable por separado de otros compromisos del contrato (es decir, el bien o servicio es distinto en el contexto del contrato).

Para cada obligación de cumplir que se hubiera identificado, la Sociedad determinará al comienzo del contrato si el compromiso asumido se cumple a lo largo del tiempo o en un momento determinado, de acuerdo con lo establecido en el apartado (v) de la presente nota.

3. Determinación del precio de la transacción

El precio de la transacción (el ingreso por la prestación de servicios o entrega de bienes) es el importe de la contraprestación que la empresa espera recibir a cambio de transferir los bienes o servicios comprometidos con el cliente, excluyendo las cantidades recibidas por cuenta de terceros.

Los ingresos ordinarios procedentes de la venta de bienes y de la prestación de servicios coinciden con el precio acordado para transferir los activos o prestar el servicio deducido: el importe de cualquier descuento, rebaja en el precio u otras partidas similares que la empresa pueda conceder, así como los intereses incorporados al nominal de los créditos. No obstante, podrán incluirse los intereses incorporados a los créditos comerciales con vencimiento no superior a un año que no tengan un tipo de interés contractual, cuando el efecto de no actualizar los flujos de efectivo no sea significativo. No formarán parte de los ingresos los impuestos que gravan las operaciones de entrega de bienes y prestación de servicios que la empresa debe repercutir a terceros como el impuesto sobre el valor añadido y los impuestos especiales, así como las cantidades recibidas por cuenta de terceros.

La contraprestación acordada puede ser un importe fijo, un importe variable, o una combinación de ambos. En relación con la contraprestación variable, se incluye en el precio la mejor estimación de la contraprestación en la medida que sea altamente probable que no se produzca una reversión significativa del importe del ingreso de actividades reconocido cuando posteriormente se resuelva la incertidumbre asociada a la contraprestación variable.

**MERCADOS CENTRALES DE ABASTECIMIENTO DE VALENCIA, S.A.
(MERCAVALENCIA)**

Memoria correspondiente al ejercicio terminado el 31 de diciembre de 2022

La contraprestación variable incluye los siguientes conceptos:

Algunos acuerdos con clientes de actividades cárnicas incluyen penalizaciones, que se contabilizan como una reducción en las ventas y cuentas a cobrar cuando la sociedad tiene conocimiento de incumplimientos o potenciales incumplimientos, en base a una combinación de los datos de compras reales del cliente y la experiencia histórica, cuando los datos de compras reales del cliente se conocen más adelante, que podrían derivar en reclamaciones por parte de.

Algunos acuerdos con clientes de actividades cárnicas incluyen el cobro de bonus por objetivos (plus volumen sacrificio) que se reconocen solo en la medida en que sea altamente probable que no ocurra una reversión significativa del importe del ingreso.

Si se deteriora de forma significativa la capacidad de pago de un cliente, la Sociedad evalúa nuevamente la probabilidad de recibir la contraprestación a la que tiene derecho a cambio de los bienes o servicios que aún no ha transferido al cliente, ajustando el ingreso por entrega de bienes o prestación de servicios, de acuerdo con los requisitos establecidos en la sección 1 de la presente nota.

4. Asignar el precio de la transacción entre las distintas obligaciones de cumplir identificadas en el contrato

El precio de la transacción se distribuye entre cada una de las obligaciones de cumplir incluidas en un contrato en el importe que represente la parte que la entidad espera recibir a cambio de transferir los bienes o servicios comprometidos con el cliente, que coincide con los importes a facturar para cada obligación de ejecución.

El precio de la transacción se distribuye entre las distintas obligaciones asumidas en el contrato basándose en su valor razonable relativo. Para ello la Sociedad determina, al inicio del contrato, el precio de venta independiente del bien o servicio que subyace en cada obligación asumida dentro del contrato y asigna el precio de la transacción en proporción a dichos precios de venta independientes. El precio de venta independiente es el importe al que la sociedad vende un bien o servicio de forma separada a un cliente. La mejor evidencia de un precio de venta independiente es el precio observable de un bien o servicio cuando la Sociedad lo vende de forma separada en circunstancias similares y a clientes parecidos. Si el precio de venta independiente no es directamente observable, la Sociedad lo estima considerando toda la información que esta razonablemente a su alcance (incluidas las condiciones de mercado, los factores específicos de la entidad y la información sobre el cliente o clase de cliente).

5. Reconocer el ingreso cuando (o en la medida que) la sociedad satisface las obligaciones de cumplir

La Sociedad reconoce los ingresos en el momento concreto en que el cliente obtiene el control del activo. la Sociedad considera, entre otros, los siguientes indicadores:

a) El cliente asume los riesgos y beneficios significativos inherentes a la propiedad del activo. Al evaluar este punto, la Sociedad excluye cualquier riesgo que dé lugar a una obligación separada, distinta del compromiso de transferir el activo.

b) La Sociedad ha transferido la posesión física del activo. Sin embargo, la posesión física puede no coincidir con el control de un activo. Así, en algunos acuerdos de recompra y en algunos acuerdos de depósito, un cliente o un consignatario pueden tener la posesión física de un activo que controla la empresa cedente de dicho activo y, por tanto, el mismo no puede considerarse transferido. Por el contrario, en acuerdos de entrega posterior a la facturación, la empresa puede tener la posesión física de un activo que controla el cliente.

c) El cliente ha recibido (aceptado) el activo a conformidad según las especificaciones contractuales. La Sociedad puede determinar de forma objetiva que ha transferido el control del bien o servicio al cliente de acuerdo con las especificaciones acordadas a la entrega, por lo que la aceptación de este último es una formalidad que no afecta a la determinación sobre la transferencia del control / determina el reconocimiento del ingreso. En este sentido, la cláusula de aceptación se basa en el cumplimiento de características especificadas, y por tanto la Sociedad puede determinar si esos criterios se han cumplido antes de recibir confirmación de la aceptación del cliente.

**MERCADOS CENTRALES DE ABASTECIMIENTO DE VALENCIA, S.A.
(MERCAVALENCIA)**

Memoria correspondiente al ejercicio terminado el 31 de diciembre de 2022

- d) La empresa tiene un derecho de cobro por transferir el activo.
- e) El cliente tiene la propiedad del activo. Sin embargo, cuando la empresa conserva el derecho de propiedad solo como protección o garantía contra el incumplimiento del cliente, esta circunstancia no impediría a este último obtener el control del activo.

De acuerdo con los indicadores anteriores los ingresos se reconocen en el momento en el que se completa el servicio.

4.11.2 Costes incrementales de obtener un contrato

Los costes incrementales de la obtención de un contrato son los desembolsos en los que incurre la Sociedad para obtener un contrato con un cliente y en los que no habría incurrido de no haberse obtenido el contrato, salvo que a la vista de su naturaleza se deban registrar como existencias (Notas 4.7 y 9) o inmovilizado (Notas 4.1, 4.2, 5 y 6) estos costes se imputan, cuando son significativos, a la cuenta de pérdidas y ganancias de forma sistemática y coherente con la transferencia de los bienes y servicios con los que se relacionan por lo que serán, en su caso, objeto de periodificación si la empresa espera recuperar ese importe a través de la contraprestación recibida por la realización del contrato, de acuerdo con los criterios definidos en la Nota 4.

Los costes de obtener un contrato en los que se habría incurrido con independencia de si se obtiene el contrato o no, se registrarán como un gasto cuando se devenguen salvo que la empresa tenga un derecho de cobro frente al cliente por haber incurrido en tales desembolsos.

4.12 Provisiones y contingencias

Las provisiones por aspectos medioambientales, reestructuración y litigios se reconocen cuando la Sociedad tiene una obligación presente, ya sea legal, contractual o implícita como resultado de sucesos pasados y es probable que vaya a ser necesaria una salida de recursos para liquidar la obligación y el importe se puede estimar de forma fiable.

Las provisiones se valoran por el valor actual de la mejor estimación posible del importe necesario para cancelar a un tercero la obligación en base a la información disponible y sus consecuencias, registrándose los ajustes que surjan por la actualización de la provisión como un gasto financiero conforme se va devengando.


La compensación a recibir de un tercero en el momento de liquidar la obligación se reconoce como un activo siempre que no existan dudas de que dicho reembolso va a ser percibido. En el caso que exista un vínculo contractual por el que se haya exteriorizado parte del riesgo, y en virtud del cual la Sociedad no está obligada a responder, esta compensación se tendrá en cuenta para estimar el importe por el que, en su caso, figurará la correspondiente provisión.

Por su parte, se consideran pasivos contingentes aquellas posibles obligaciones surgidas como consecuencia de sucesos pasados, cuya materialización está condicionada a que ocurra o no uno o más eventos futuros independientes de la voluntad de la Sociedad. Dichos pasivos contingentes no son objeto de registro contable presentándose detalle de los mismos en la memoria.

La Sociedad al cierre del ejercicio no tiene pasivos contingentes.

4.13 Indemnizaciones por despido

De acuerdo con la legislación vigente, la Sociedad está obligada al pago de indemnizaciones a aquellos empleados con los que, bajo determinadas condiciones, rescinda sus relaciones laborales. Por tanto, las indemnizaciones por despido susceptibles de cuantificación razonable se registran como gasto en el ejercicio en el que se adopta la decisión del despido.



**MERCADOS CENTRALES DE ABASTECIMIENTO DE VALENCIA, S.A.
(MERCAVALENCIA)**

Memoria correspondiente al ejercicio terminado el 31 de diciembre de 2022

4.14 Elementos patrimoniales de naturaleza medioambiental

Los gastos derivados de las actuaciones empresariales que tienen como objeto la protección y mejora del medioambiente se contabilizan, si procede, como gastos del ejercicio en que se incurren. No obstante, si suponen inversiones como consecuencia de actuaciones para minimizar el impacto medioambiental y la protección y mejora del medioambiente, se contabilizan como mayor valor de inmovilizado (Ver Nota 20.2).

Dadas las actividades a las que se dedica la Sociedad, y de acuerdo con la legislación vigente, la Sociedad mantiene un control sobre el grado de contaminación de vertidos y emisiones, así como de una adecuada política de retirada de residuos. Los gastos incurridos para estos fines se cargan a la cuenta de pérdidas y ganancias en el ejercicio en que se incurren.

No se ha considerado ninguna dotación para riesgos y gastos de carácter medioambiental habida cuenta que no existen contingencias relacionadas con la protección del medio ambiente.

4.15 Subvenciones, donaciones y legados

La Sociedad utiliza los siguientes criterios para la contabilización de las subvenciones que le han sido concedidas:

- Subvenciones a la explotación. Se abonan a resultados en el momento en el que, tras su concesión, la Sociedad estima que se han cumplido las condiciones establecidas en la misma y, por consiguiente, no existen dudas razonables sobre su cobro, y se imputan a los resultados de forma que se asegure en cada periodo una adecuada correlación contable entre los ingresos derivados de la subvención y los gastos subvencionados.
- Subvenciones de capital. Las que tienen carácter de no reintegrable, se registran como ingresos directamente imputados al patrimonio neto, por el importe cobrado una vez deducido el efecto impositivo. A partir de la fecha de su registro, las subvenciones de capital se imputan a resultados en proporción a la depreciación experimentada durante el período, por los activos financiados con las mismas, salvo que se trate de activos no depreciables, en cuyo caso se imputarán al resultado del ejercicio en el que se produzca la enajenación o baja en inventario de los mismos.

4.16 Clasificación de saldos corrientes y no corrientes

En el balance adjunto, los saldos se clasifican en no corrientes y corrientes. Los corrientes comprenden aquellos saldos que la Sociedad espera vender, consumir, desembolsar o realizar en el transcurso del ciclo normal de explotación, que es de doce meses, considerándose no corrientes aquellos otros que no correspondan con esta clasificación.

4.17 Transacciones con vinculadas

La Sociedad realiza todas sus operaciones con vinculadas se registran en el momento inicial por su valor razonable. Adicionalmente, los precios de transferencia se encuentran adecuadamente soportados por lo que la Sociedad considera que no existen riesgos significativos por este aspecto de los que puedan derivarse pasivos de consideración en el futuro.

4.18 Ingresos procedentes de adjudicaciones

Los derechos de entrada generados por las primeras adjudicaciones de contratos se contabilizan como ingresos del ejercicio en la rúbrica "Importe neto de la cifra de negocios", excepto los intereses de aplazamiento de pago, si se da esta circunstancia, que se imputan como ingresos financieros en los ejercicios correspondientes.

**MERCADOS CENTRALES DE ABASTECIMIENTO DE VALENCIA, S.A.
(MERCAVALENCIA)**

Memoria correspondiente al ejercicio terminado el 31 de diciembre de 2022

Los traspasos de titularidad, en cuyo importe MERCAVALENCIA tiene una participación establecida en la correspondiente licencia municipal o contrato, generan unos ingresos que se contabilizan como "Importe neto de la cifra de negocios" del ejercicio en que se producen.

Los importes pendientes de cobro y aplazados por estos conceptos figuran en el capítulo "Otros deudores" o "Créditos a terceros" a largo y corto plazo.

4.19 Arrendamientos

Los arrendamientos se clasifican como arrendamientos financieros siempre que de las condiciones de los mismos se deduzca que se transfieren al arrendatario sustancialmente los riesgos y beneficios inherentes a la propiedad del activo objeto del contrato. Los arrendamientos en los que el arrendador conserva una parte importante de los riesgos y beneficios derivados de la titularidad se clasifican como arrendamientos operativos.

Los ingresos derivados de los acuerdos de arrendamiento operativo se cargan a la cuenta de pérdidas y ganancias en el ejercicio en que se devengan sobre una base lineal durante el periodo de arrendamiento.

Al 31 de diciembre de 2022 y 2021 la Sociedad no tiene en vigor ningún contrato de arrendamiento financiero.

4.20 Estado de flujos de efectivo

El estado de flujos de efectivo ha sido elaborado utilizando el método indirecto, y en el mismo se utilizan las siguientes expresiones con el significado que se indica a continuación:

- Actividades de explotación: actividades que constituyen los ingresos ordinarios de la sociedad, así como otras actividades que no pueden ser calificadas como de inversión o financiación.
- Actividades de inversión: actividades de adquisición, enajenación o disposición por otros medios de activos a largo plazo y otras inversiones no incluidas en el efectivo y sus equivalentes.
- Actividades de financiación: actividades que producen cambios en el tamaño y composición del patrimonio neto y de los pasivos que no forman parte de las actividades de explotación.

5.- Inmovilizado intangible

La composición de este epígrafe y el movimiento durante los ejercicios 2022 y 2021 de las cuentas que lo componen ha sido el siguiente:

| | 2022 | | 2021 | |
|--------------------------------------|-------------------|-------------------|-------------------|-------------------|
| | Saldo inicial | Saldo final | Saldo inicial | Saldo final |
| Total inmovilizado intangible | | | | |
| Coste | 1.410.128,22 | 1.529.103,15 | 1.329.785,50 | 1.410.128,22 |
| Amortizaciones | (862.922,65) | (975.667,21) | (762.337,87) | (862.922,65) |
| Total neto | 547.205,57 | 553.435,94 | 567.447,63 | 547.205,57 |

**MERCADOS CENTRALES DE ABASTECIMIENTO DE VALENCIA, S.A.
(MERCAVALENCIA)**

Memoria correspondiente al ejercicio terminado el 31 de diciembre de 2022

Ejercicio 2022

| Coste | Saldo inicial | Entradas | Saldo final |
|----------------------------|---------------------|-------------------|---------------------|
| Investigación y Desarrollo | 78.650,00 | - | 78.650,00 |
| Concesiones | 150.253,03 | - | 150.253,03 |
| Aplicaciones informáticas | 820.272,67 | 118.974,93 | 939.247,60 |
| Derechos de traspaso | 360.952,52 | - | 360.952,52 |
| Total coste | 1.410.128,22 | 118.974,93 | 1.529.103,15 |

| Amortizaciones | Saldo inicial | Dotaciones | Saldo final |
|----------------------------|---------------------|---------------------|---------------------|
| Investigación y Desarrollo | (78.650,00) | - | (78.650,00) |
| Concesiones | (150.253,03) | - | (150.253,03) |
| Aplicaciones informáticas | (599.852,94) | (93.315,97) | (693.168,91) |
| Derechos de traspaso | (34.166,68) | (19.428,59) | (53.595,27) |
| Total amortización | (862.922,65) | (112.744,56) | (975.667,21) |

Adiciones del ejercicio 2022

Las aplicaciones informáticas corresponden a la finalización de instalación del sistema ERP e implantación de canales del servidor.

Ejercicio 2021

| Coste | Saldo inicial | Entradas | Saldo final |
|----------------------------|---------------------|------------------|---------------------|
| Investigación y Desarrollo | 78.650,00 | - | 78.650,00 |
| Concesiones | 150.253,03 | - | 150.253,03 |
| Aplicaciones informáticas | 739.929,95 | 80.342,72 | 820.272,67 |
| Derechos de traspaso | 360.952,52 | - | 360.952,52 |
| Total coste | 1.329.785,50 | 80.342,72 | 1.410.128,22 |

| Amortizaciones | Saldo inicial | Dotaciones | Saldo final |
|----------------------------|---------------------|---------------------|---------------------|
| Investigación y Desarrollo | (78.650,00) | - | (78.650,00) |
| Concesiones | (150.253,03) | - | (150.253,03) |
| Aplicaciones informáticas | (518.613,36) | (81.239,58) | (599.852,94) |
| Derechos de traspaso | (14.821,48) | (19.345,20) | (34.166,68) |
| Total amortización | (762.337,87) | (100.584,78) | (862.922,65) |

Adiciones del ejercicio 2021

Las aplicaciones informáticas corresponden a un nuevo sistema ERP.

**MERCADOS CENTRALES DE ABASTECIMIENTO DE VALENCIA, S.A.
(MERCAVALENCIA)**

Memoria correspondiente al ejercicio terminado el 31 de diciembre de 2022

Al cierre de los ejercicios 2022 y 2021 la Sociedad tenía elementos del inmovilizado intangible totalmente amortizados que seguían en uso, conforme al siguiente detalle:

| | 2022 | 2021 |
|----------------------------|-------------------|-------------------|
| Descripción | Valor adquisición | Valor adquisición |
| Investigación y Desarrollo | 78.650,00 | 78.650,00 |
| Concesiones | 150.253,03 | 150.253,03 |
| Aplicaciones Informáticas | 487.572,12 | 364.889,87 |
| Total (euros) | 716.475,15 | 593.792,90 |

6.- Inmovilizado material

El movimiento habido en este capítulo del balance durante los ejercicios cerrados al 31 de diciembre de 2022 y 2021, así como la información más significativa que afecta a este epígrafe, han sido los siguientes:

| Total inmovilizado material | 2022 | | 2021 | |
|-----------------------------|----------------------|----------------------|----------------------|----------------------|
| | Saldo inicial | Saldo final | Saldo inicial | Saldo final |
| Coste | 104.762.074,10 | 109.242.509,90 | 102.617.072,38 | 104.762.074,10 |
| Amortizaciones | (61.943.424,13) | (64.961.426,78) | (58.808.665,88) | (61.943.424,13) |
| Total neto | 42.818.649,97 | 44.281.083,12 | 43.808.406,50 | 42.818.649,97 |

Ejercicio 2022

| Coste | Saldo inicial | Entradas | Salidas, bajas o reducciones | Saldo final |
|-----------------------------------|-----------------------|---------------------|------------------------------|-----------------------|
| Terrenos y construcciones | 57.433.465,06 | 876.347,05 | - | 58.309.812,11 |
| Instalaciones Técnicas | 14.091.726,26 | 12.282,85 | - | 14.104.009,11 |
| Maquinaria | 121.366,37 | 2.654,00 | - | 124.020,37 |
| Utillaje | 1.369.576,12 | 899.810,97 | (1.459,49) | 2.267.927,60 |
| Otras Instalaciones | 30.634.151,04 | 970.721,77 | - | 31.604.872,81 |
| Mobiliario | 545.658,46 | 14.174,58 | - | 559.833,04 |
| Equipo proceso de información | 502.310,70 | 30.695,30 | (1.656,00) | 531.350,00 |
| Otro inmovilizado material | 45.042,79 | 37.400,79 | - | 82.443,58 |
| Inmovilizado en curso y anticipos | 18.777,30 | 1.639.463,98 | - | 1.658.241,28 |
| Total coste | 104.762.074,10 | 4.483.551,29 | (3.115,49) | 109.242.509,90 |

| Amortizaciones | Saldo inicial | Dotaciones | Salidas, bajas o reducciones | Saldo final |
|-----------------------------------|------------------------|-----------------------|------------------------------|------------------------|
| Construcciones e infraestructuras | (29.526.233,62) | (984.836,59) | - | (30.511.070,21) |
| Instalaciones Técnicas | (9.698.750,54) | (494.636,63) | - | (10.193.387,17) |
| Maquinaria | (100.474,73) | (7.741,64) | - | (108.216,37) |
| Utillaje | (798.845,46) | (203.589,10) | - | (1.002.434,56) |
| Otras instalaciones | (21.041.869,91) | (1.263.552,48) | - | (22.305.422,39) |
| Mobiliario | (362.027,44) | (20.745,07) | - | (382.772,51) |
| Equipo proceso de información | (366.964,21) | (42.901,14) | - | (409.865,35) |
| Otro inmovilizado material | (48.258,22) | - | - | (48.258,22) |
| Total amortización | (61.943.424,13) | (3.018.002,65) | - | (64.961.426,78) |

Adiciones del ejercicio 2022

Las adiciones más significativas han sido las mejoras en las construcciones y edificaciones, las instalaciones de la Unidad Agroalimentaria, utillaje y equipos del matadero.

**MERCADOS CENTRALES DE ABASTECIMIENTO DE VALENCIA, S.A.
(MERCAVALENCIA)**

Memoria correspondiente al ejercicio terminado el 31 de diciembre de 2022

Ejercicio 2021

| Coste | Saldo inicial | Entradas | Aumentos o disminuciones por traspasos | Saldo final |
|-----------------------------------|-----------------------|---------------------|--|-----------------------|
| Terrenos y construcciones | 57.417.620,37 | 15.844,69 | - | 57.433.465,06 |
| Instalaciones Técnicas | 14.002.356,48 | 89.369,78 | - | 14.091.726,26 |
| Maquinaria | 121.366,37 | - | - | 121.366,37 |
| Ustillaje | 1.018.111,84 | 309.932,28 | 41.532,00 | 1.369.576,12 |
| Otras Instalaciones | 28.986.106,46 | 1.034.987,09 | 613.057,49 | 30.634.151,04 |
| Mobiliario | 537.830,46 | 7.828,00 | - | 545.658,46 |
| Equipo proceso de información | 480.762,06 | 21.548,64 | - | 502.310,70 |
| Otro inmovilizado material | 45.042,79 | - | - | 45.042,79 |
| Inmovilizado en curso y anticipos | 7.875,55 | 665.491,24 | (654.589,49) | 18.777,30 |
| Total coste | 102.617.072,38 | 2.145.001,72 | - | 104.762.074,10 |

| Amortizaciones | Saldo inicial | Dotaciones | Aumentos o disminuciones por traspasos | Saldo final |
|-----------------------------------|----------------------|---------------------|--|----------------------|
| Construcciones e infraestructuras | 28.440.718,78 | 1.085.514,84 | - | 29.526.233,62 |
| Instalaciones Técnicas | 9.167.333,32 | 531.417,22 | - | 9.698.750,54 |
| Maquinaria | 98.230,97 | 2.243,76 | - | 100.474,73 |
| Ustillaje | 653.921,81 | 144.923,65 | - | 798.845,46 |
| Otras instalaciones | 19.721.591,77 | 1.320.278,14 | - | 21.041.869,91 |
| Mobiliario | 346.209,34 | 15.818,10 | - | 362.027,44 |
| Equipo proceso de información | 335.617,10 | 31.347,11 | - | 366.964,21 |
| Otro inmovilizado material | 45.042,79 | 3.215,43 | - | 48.258,22 |
| Total amortización | 58.808.665,88 | 3.134.758,25 | - | 61.943.424,13 |

Adiciones del ejercicio 2021

Las adiciones más significativas han sido las mejoras de las instalaciones y utillaje del matadero.

Al cierre de los ejercicios 2022 y 2021, la Sociedad tenía elementos del inmovilizado material totalmente amortizados que seguían en uso, conforme al siguiente detalle:

| Descripción | 2022 | 2021 |
|-----------------|----------------------|----------------------|
| | Valor adquisición | Valor adquisición |
| Construcciones | 12.237.138,06 | 9.363.337,41 |
| Resto de bienes | 23.461.610,55 | 18.408.901,62 |
| Total | 35.698.748,61 | 27.772.239,03 |

Al 31 de diciembre de 1996 se procedió a actualizar los bienes del inmovilizado material, de acuerdo con el Real Decreto Ley de 7 de junio de 1996, cuyo efecto neto, según lo establecido en las Normas del R.D. 2607/1996, fue de 7.784,36 miles de euros. El efecto de esta actualización sobre la dotación a la amortización del ejercicio 2022 asciende a 99.117,44 euros, ascendiendo este efecto sobre la dotación a la amortización en el ejercicio anterior a 109.240,97 euros.

La Sociedad ha recibido subvenciones relacionadas con el inmovilizado material (Nota 12).

La política de la Sociedad es formalizar pólizas de seguro para cubrir los posibles riesgos a que están sujetos los diversos elementos de su inmovilizado material. La Sociedad considera que la cobertura contratada en el ejercicio es suficiente.

Dotaciones de amortización: Se corresponde con la suma de las dotaciones del inmovilizado intangible (Nota 5) y del inmovilizado material (Nota 6).

**MERCADOS CENTRALES DE ABASTECIMIENTO DE VALENCIA, S.A.
(MERCAVALENCIA)**

Memoria correspondiente al ejercicio terminado el 31 de diciembre de 2022

Detalle del inmovilizado en curso

El movimiento de las cuentas de inmovilizado en curso y anticipos durante los ejercicios cerrados al 31 de diciembre de 2022 y 2021, ha sido el siguiente:

Ejercicio 2022

| Inmovilizado en Curso | Inicial | Adiciones | Saldo final |
|----------------------------|------------------|---------------------|---------------------|
| Otro inmovilizado en curso | 18.777,30 | 1.639.463,98 | 1.658.241,28 |
| Total | 18.777,30 | 1.639.463,98 | 1.658.241,28 |

Ejercicio 2021

| Inmovilizado en Curso | Inicial | Adiciones | Trasposos | Saldo final |
|----------------------------|-----------------|-------------------|---------------------|------------------|
| Otro inmovilizado en curso | 7.875,55 | 665.491,24 | (654.589,49) | 18.777,30 |
| Total | 7.875,55 | 665.491,24 | (654.589,49) | 18.777,30 |

Arrendamientos

La Sociedad tiene como objeto social el arrendamiento de locales y parcelas, para los cuales tiene formalizados contratos de arrendamientos con sus clientes, distinguiendo locales en los mercados de frutas, pescados, y mercado de flores.

Asimismo, la Sociedad tiene arrendadas parcelas como derechos de superficie para los clientes como contratos de actividades complementarios y espacios denominados naves multiservicio.

Estos contratos tienen diversos vencimientos y tienen cuotas diferentes en función de los metros de los locales.

El importe de las cuotas reconocidas como ingresos en los ejercicios 2022 y 2021 es el siguiente:

| Cuotas Contingentes reconocidas en el ejercicio | 2022 | 2021 |
|---|---------------------|---------------------|
| INGRESOS MERCADO PESCADOS | 628.297,00 | 627.035,67 |
| INGRESOS MERCADO FRUTAS Y SITUADOS | 1.412.614,54 | 1.366.593,24 |
| INGRESOS MERCAFLOR | 395.919,69 | 365.386,36 |
| INGRESOS DE ACTIV.COMPLEMENT. | 2.767.720,05 | 2.606.477,14 |
| INGRESOS CENTRO COMERCIAL | 155.634,00 | 154.637,19 |
| TOTAL | 5.360.185,28 | 5.120.129,60 |

Las cuotas de arrendamiento operativo mínimas contratadas con los arrendadores, de acuerdo con los actuales contratos en vigor, son las siguientes:

| | 2022 | 2021 |
|-------------------------|----------------------|----------------------|
| Menos de un año | 5.489.320,14 | 5.452.938,02 |
| Entre uno y cinco años | 28.561.070,54 | 28.371.773,46 |
| TOTAL (SIN IVA) | 34.050.390,68 | 33.824.711,48 |

**MERCADOS CENTRALES DE ABASTECIMIENTO DE VALENCIA, S.A.
(MERCAVALENCIA)**

Memoria correspondiente al ejercicio terminado el 31 de diciembre de 2022

7.- Activos y pasivos financieros

Clasificación de los activos financieros

El valor en libros a 31 de diciembre de 2022 para cada una de las categorías de activos financieros a largo plazo, salvo las inversiones en instrumentos de patrimonio de empresas del grupo, multigrupo y asociadas, así como su comparación con su valor razonable es el siguiente:

| | Valor en libros | | Valor razonable |
|---|-------------------|-------------------|-------------------|
| | Créditos | Total | Nivel 2 |
| Activos financieros a coste amortizado | 432.000,00 | 432.000,00 | 432.000,00 |
| Activos financieros a coste | 411.226,46 | 411.226,46 | 411.226,46 |
| Total | 843.226,46 | 843.226,46 | 843.226,46 |

El valor en libros 1 de enero de 2021 para cada una de las categorías de activos financieros a largo plazo, salvo las inversiones en instrumentos de patrimonio de empresas del grupo, multigrupo y asociadas, así como su comparación con su valor razonable es el siguiente:

| | Valor en libros | | Valor razonable |
|---|-------------------|-------------------|-------------------|
| | Créditos | Total | Nivel 2 |
| Activos financieros a coste amortizado | 480.000,00 | 480.000,00 | 480.000,00 |
| Activos financieros a coste | 393.367,78 | 393.367,78 | 393.367,78 |
| Total | 873.367,78 | 873.367,78 | 873.367,78 |

El valor en libros a 31 de diciembre de 2022 para cada una de las categorías de activos financieros a corto plazo, salvo las inversiones en instrumentos de patrimonio de empresas del grupo, multigrupo y asociadas, así como su comparación con su valor razonable es el siguiente:

| | Valor en libros | | Valor razonable |
|---|----------------------|----------------------|----------------------|
| | Créditos | Total | Nivel 2 |
| Activos financieros a coste amortizado | 14.498.771,93 | 14.498.771,93 | 14.498.771,93 |
| Total | 14.498.771,93 | 14.498.771,93 | 14.498.771,93 |

El valor en libros a 31 de diciembre de 2021 para cada una de las categorías de activos financieros a corto plazo, salvo las inversiones en instrumentos de patrimonio de empresas del grupo, multigrupo y asociadas, así como su comparación con su valor razonable es el siguiente:

| | Valor en libros | | Valor razonable |
|---|----------------------|----------------------|----------------------|
| | Créditos | Total | Nivel 2 |
| Activos financieros a coste amortizado | 16.095.018,40 | 16.095.018,40 | 16.095.018,40 |
| Total | 16.095.018,40 | 16.095.018,40 | 16.095.018,40 |

**MERCADOS CENTRALES DE ABASTECIMIENTO DE VALENCIA, S.A.
(MERCAVALENCIA)**

Memoria correspondiente al ejercicio terminado el 31 de diciembre de 2022

En relación con los activos valorados a coste (fianzas), la Sociedad concluye que no es posible su valoración a valor razonable en la medida en que la variabilidad en el rango de las estimaciones del valor razonable del activo es significativa y a las probabilidades de las diferentes estimaciones, dentro de ese rango, no pueden ser evaluadas razonablemente y utilizadas en la medición del valor razonable.

La Sociedad no tiene prevista la enajenación de activos financieros valorados a coste a 31 de diciembre de 2022.

Estos activos provienen del siguiente detalle de partidas del activo corriente:

| | 2022 | 2021 |
|-------------------------------|----------------------|----------------------|
| Clientes | 1.866.363,70 | 1.448.052,71 |
| Clientes empresas grupo | 128,00 | 1.216,92 |
| Deudores varios | 10.031,09 | 19.750,07 |
| Personal | 20.549,41 | 27.970,98 |
| Créditos empresas corto plazo | 48.000,00 | 5.040.000,04 |
| Efectivo | 12.553.699,73 | 9.558.024,98 |
| Total | 14.498.771,93 | 16.095.015,70 |

El valor en libros a 31 de diciembre de 2022 para cada una de las categorías de pasivos financieros a corto plazo, así como su comparación con su valor razonable, es el siguiente:

| | Valor en libros | | Valor razonable |
|---|---------------------|---------------------|---------------------|
| | Derivados y Otros | Total | Nivel 2 |
| Pasivos financieros a coste amortizado | 3.053.303,69 | 3.053.303,69 | 3.053.303,69 |
| Pasivos financieros a coste | 28.540,06 | 28.540,06 | 28.540,06 |
| Total | 3.081.843,75 | 3.081.843,75 | 3.081.843,75 |

El valor en libros a 31 de diciembre de 2021 para cada una de las categorías de pasivos financieros a largo plazo, así como su comparación con su valor razonable, es el siguiente:

| | Valor en libros | | Valor razonable |
|---|---------------------|---------------------|---------------------|
| | Derivados y Otros | Total | Nivel 2 |
| Pasivos financieros a coste amortizado | 1.386.927,37 | 1.386.927,37 | 1.386.927,37 |
| Pasivos financieros a coste | 29.232,56 | 29.232,56 | 29.232,56 |
| Total | 1.416.159,93 | 1.416.159,93 | 1.416.159,93 |

**MERCADOS CENTRALES DE ABASTECIMIENTO DE VALENCIA, S.A.
(MERCAVALENCIA)**

Memoria correspondiente al ejercicio terminado el 31 de diciembre de 2022

Estos pasivos financieros a coste amortizado provienen del siguiente detalle del pasivo corriente:

| | 2022 | 2021 |
|-----------------------------|---------------------|---------------------|
| Proveedores | 2.677.787,34 | 1.234.289,77 |
| Proveedores de inmovilizado | 319.800,32 | 116.850,44 |
| Personal | 30.189,76 | 25.257,16 |
| Otras deudas a CP | 25.526,27 | 10.530,00 |
| Total | 3.053.303,69 | 1.386.927,37 |

| | 2022 | 2021 |
|-------------------|------------------|------------------|
| Dividendos activo | 5.889,32 | 5.889,32 |
| Fianzas recibidas | 22.650,74 | 23.343,24 |
| Total | 28.540,06 | 29.232,56 |

En relación con los pasivos valorados a coste (fianzas y dividendo a pagar), la Sociedad concluye que no es posible su valoración a valor razonable en la medida en que la variabilidad en el rango de las estimaciones del valor razonable del activo es significativa y a las probabilidades de las diferentes estimaciones, dentro de ese rango, no pueden ser evaluadas razonablemente y utilizadas en la medición del valor razonable.

Activos financieros cedidos y aceptados en garantía

La Sociedad posee los siguientes activos financieros entregados como garantía:

| | 31.12.2022 | 31.12.2021 |
|----------------------------------|------------|------------|
| Instrumentos de patrimonio | 411.226,46 | 393.368,02 |
| Valores representativos de deuda | 411.226,46 | 393.368,02 |

Los activos entregados como garantía se corresponden con fianzas entregadas a proveedores por importe de 12.095,71 euros a 31 de diciembre de 2022 (12.095,95 euros a 31 de diciembre de 2021), y a fianzas de arrendatarios depositados en la caja de depósitos de la Generalitat Valenciana por importe de 399.130,75 euros a 31 de diciembre de 2022 (381.272,07 euros a 31 de diciembre de 2021). Los vencimientos de dichas fianzas dependen de la continuidad de los contratos de suministros y de los arrendamientos.

La Sociedad mantiene los siguientes activos de terceros en garantía:

| | 31.12.2022 | 31.12.2021 |
|--------------------------------------|---------------------|-------------------|
| Activos recibidos en garantía | 1.020.622,81 | 915.009,12 |

Los activos recibidos como garantía se corresponden con fianzas recibidas de proveedores en procesos de licitación por importe de 22.650,74 euros a 31 de diciembre de 2022 a corto plazo (23.343,24 euros a 31 de diciembre de 2021), fianzas de arrendatarios por importe de 901.976,61 euros a 31 de diciembre de 2022 a largo plazo (891.665,88 euros a 31 de diciembre de 2021) y a otros anticipos a corto plazo por importe de 95.995,46 euros correspondientes a la participación en el proyecto de la Comisión Europea (H2020) a 31 de diciembre de 2022 (cero euros a 31 de diciembre de 2021). Los vencimientos de dichas fianzas dependen de la continuidad de los contratos de suministros licitados y de los arrendamientos.

**MERCADOS CENTRALES DE ABASTECIMIENTO DE VALENCIA, S.A.
(MERCAVALENCIA)**

Memoria correspondiente al ejercicio terminado el 31 de diciembre de 2022

8.- Inversiones financieras

El movimiento habido en este capítulo del balance durante los ejercicios cerrados al 31 de diciembre de 2022 y 2021, así como la información más significativa que afecta a este epígrafe, han sido los siguientes:

Ejercicio 2022

| | Saldo inicial | Entradas | Salidas, bajas o reducciones | Aumentos o disminuciones por traspasos | Saldo final |
|-------------------------------------|-------------------|------------------|------------------------------|--|-------------------|
| <i>Lago Plazo</i> | | | | | |
| Créditos a terceros | 480.000,00 | - | - | (48.000,00) | 432.000,00 |
| Otros activos financieros | | | | | |
| Fianzas constituidas | 12.095,71 | - | - | - | 12.095,71 |
| Depósitos constituidos | 381.272,07 | 17.858,68 | - | - | 399.130,75 |
| Inversiones financieras a LP | 873.367,78 | 17.858,68 | - | (48.000,00) | 843.226,46 |

| | Saldo inicial | Entradas | Salidas, bajas o reducciones | Aumentos o disminuciones por traspasos | Saldo final |
|-------------------------------------|---------------------|----------|------------------------------|--|------------------|
| <i>Corto Plazo</i> | | | | | |
| Créditos a terceros (IPF) | 5.000.000,00 | - | - | (5.000.000,00) | - |
| Créditos a terceros | 40.000,04 | - | (40.000,04) | 48.000,00 | 48.000,00 |
| Inversiones financieras a CP | 5.040.000,04 | - | (40.000,04) | (4.952.000,00) | 48.000,00 |

Los depósitos constituidos a largo plazo se corresponden con el importe depositado en la Conselleria de Hacienda de la Generalitat Valenciana en concepto de autoliquidación de fianzas por arrendamientos urbanos -cobradas por MERCAVALENCIA a sus inquilinos- conforme a la Ley 8/2004, de 20 de octubre, de la Vivienda de la Comunidad Valenciana.

Los créditos a terceros se corresponden con el importe pendiente de cobro a 31 de diciembre de 2022 del precio de canon de entrada en la constitución de un derecho de superficie en 2020, conforme a los plazos e importes firmados en contrato.

Los créditos a terceros IPF (imposiciones a plazo fijo) se corresponden con el importe depositado en la SEPI (Sociedad Estatal de Participaciones Industriales, propietaria de MERCASA, socio de MERCAVALENCIA) mediante un contrato de depósito a plazo fijo por un año, renovable, y que devenga un tipo de interés de mercado. El movimiento registrado durante el ejercicio ha sido el traspaso a otros activos líquidos equivalentes (Nota 10).

**MERCADOS CENTRALES DE ABASTECIMIENTO DE VALENCIA, S.A.
(MERCAVALENCIA)**

Memoria correspondiente al ejercicio terminado el 31 de diciembre de 2022

Ejercicio 2021

| | Saldo inicial | Entradas | Salidas, bajas o reducciones | Aumentos o disminuciones por traspasos | Saldo final |
|-------------------------------------|-------------------|----------|------------------------------|--|-------------------|
| <i>Largo Plazo</i> | | | | | |
| Créditos a terceros | 520.000,00 | - | - | (40.000,00) | 480.000,00 |
| Otros activos financieros | | | | | |
| Fianzas constituidas | 12.095,71 | - | - | - | 12.095,71 |
| Depósitos constituidos | 387.131,52 | - | (5.859,45) | - | 381.272,07 |
| Inversiones financieras a LP | 919.227,23 | - | - | (40.000,00) | 873.367,78 |

| | Saldo inicial | Entradas | Salidas, bajas o reducciones | Aumentos o disminuciones por traspasos | Saldo final |
|-------------------------------------|------------------|---------------------|------------------------------|--|---------------------|
| <i>Corto Plazo</i> | | | | | |
| Créditos a terceros (IPF) | - | 5.000.000,00 | - | - | 5.000.000,00 |
| Créditos a terceros | 40.000,00 | - | (39.999,96) | 40.000,00 | 40.000,04 |
| Inversiones financieras a CP | 40.000,00 | 5.000.000,00 | -39.999,96 | 40.000,00 | 5.040.000,04 |

Los depósitos constituidos a largo plazo se corresponden con el importe depositado en la Conselleria de Hacienda de la Generalitat Valenciana en concepto de autoliquidación de fianzas por arrendamientos urbanos -cobradas por MERCAVALENCIA a sus inquilinos- conforme a la Ley 8/2004, de 20 de octubre, de la Vivienda de la Comunidad Valenciana.

Los créditos a terceros se corresponden con el importe pendiente de cobro a 31 de diciembre de 2021 del precio de canon de entrada en la constitución de un derecho de superficie en 2020, conforme a los plazos e importes firmados en contrato.

Los créditos a terceros IPF (imposiciones a plazo fijo) se corresponden con el importe depositado en la SEPI (Sociedad Estatal de Participaciones Industriales, propietaria de MERCASA, socio de MERCAVALENCIA) mediante un contrato de depósito a plazo fijo por un año, renovable, y que devenga un tipo de interés de mercado.

Las inversiones financieras, de acuerdo con los contratos en vigor al cierre del ejercicio, presentan el siguiente calendario de vencimientos:

**MERCADOS CENTRALES DE ABASTECIMIENTO DE VALENCIA, S.A.
(MERCAVALENCIA)**

Memoria correspondiente al ejercicio terminado el 31 de diciembre de 2022

Ejercicio 2022

| Año de vencimiento | Créditos a terceros | Créditos a terceros IPF | Fianzas constituidas | Depósitos constituidos | Total |
|--------------------|---------------------|-------------------------|----------------------|------------------------|-------------------|
| 2023 | 48.000,00 | - | - | - | 48.000,00 |
| 2024 | 48.000,00 | - | - | - | 48.000,00 |
| 2025 | 48.000,00 | - | - | - | 48.000,00 |
| 2026 | 48.000,00 | - | - | - | 48.000,00 |
| 2027 | 48.000,00 | - | - | - | 48.000,00 |
| Resto | 240.000,00 | - | - | - | 240.000,00 |
| Sin vencimiento | - | - | 12.095,71 | 399.130,75 | 411.226,46 |
| Total | 480.000,00 | - | 12.095,71 | 399.130,75 | 891.226,46 |

Ejercicio 2021

| Año de vencimiento | Créditos a terceros | Créditos a terceros IPF | Fianzas constituidas | Depósitos constituidos | Total |
|--------------------|---------------------|-------------------------|----------------------|------------------------|---------------------|
| 2022 | 40.000,00 | 5.000.000,00 | 12.031,28 | - | 5.052.031,28 |
| 2023 | 48.000,00 | - | - | - | 48.000,00 |
| 2024 | 48.000,00 | - | - | - | 48.000,00 |
| 2025 | 48.000,00 | - | - | - | 48.000,00 |
| 2026 | 48.000,00 | - | - | - | 48.000,00 |
| Resto | 288.000,00 | - | - | - | 288.000,00 |
| Sin vencimiento | - | - | 64,43 | 381.272,07 | 381.336,50 |
| Total | 520.000,00 | 5.000.000,00 | 12.095,71 | 381.272,07 | 5.913.367,78 |

9.- Existencias

El importe que figura en el epígrafe de "Existencias" corresponde a materiales y repuestos en su mayoría para el mantenimiento de las instalaciones y en concreto del matadero. El detalle de las existencias al cierre de los ejercicios 2022 y 2021, es el siguiente:

| Concepto | 2022 | 2021 |
|---------------------|-------------------|-------------------|
| COMBUSTIBLES | 2.528,99 | 2.609,34 |
| SALA DESPIECE | 267.178,06 | 238.517,04 |
| MATERIALES DIVERSOS | 434.770,53 | 368.805,82 |
| Total | 704.477,58 | 609.932,20 |

MERCADOS CENTRALES DE ABASTECIMIENTO DE VALENCIA, S.A.
(MERCAVALENCIA)

Memoria correspondiente al ejercicio terminado el 31 de diciembre de 2022

10.- Deudores comerciales y otras cuentas a cobrar. Efectivo y otros líquidos equivalentes.

El epígrafe “Clientes por ventas y prestaciones de servicios” a la fecha del balance corresponde principalmente a importes a cobrar procedentes de la prestación de servicios que realiza la Sociedad. El detalle de este epígrafe es el que sigue:

| Concepto | 2022 | 2021 |
|---|---------------------|---------------------|
| Cientes | 1.921.973,59 | 1.448.896,42 |
| Cientes, facturas pendientes de emitir | 9.000,00 | 51.996,29 |
| Cientes de dudoso cobro | 923.731,95 | 999.237,08 |
| Deterioro de valor por créditos comerciales | (988.341,84) | (1.052.077,08) |
| Saldo de clientes neto | 1.866.363,70 | 1.448.052,71 |

El análisis del movimiento de las cuentas correctoras representativas de las pérdidas por deterioro originadas por el riesgo de crédito en el epígrafe “Clientes por ventas y prestaciones de servicios” ha sido el siguiente:

| | 2022 | 2021 |
|----------------------|---------------------|---------------------|
| Saldo inicial | 1.052.077,08 | 917.693,21 |
| Aumento | 64.474,27 | 136.483,87 |
| Disminuciones | (141.604,10) | (2.100,00) |
| Bajas | 3.540,58 | - |
| Cancelaciones | 9.854,01 | - |
| Saldo final | 988.341,84 | 1.052.077,08 |

En 2022 la disminución más significativa se corresponde con la recuperación de 141.604,10 euros, por la adquisición de instalaciones técnicas procedentes de un saldo de un cliente que estaba clasificado como cliente de dudoso cobro.

El epígrafe de “Efectivo y otros activos líquidos equivalentes” incluye la tesorería de la Sociedad, y en otros activos líquidos equivalentes los créditos a terceros IPF (imposiciones a plazo fijo) que se corresponden con el importe depositado en la SEPI (Sociedad Estatal de Participaciones Industriales, propietaria de MERCASA, socio de MERCAVALENCIA) mediante un contrato de depósito a plazo fijo por un plazo de tres meses, renovable. El importe en libros de estos activos se aproxima a su valor razonable.

Información sobre la naturaleza y nivel de riesgo procedente de los instrumentos financieros – Políticas y gestión de dichos riesgos

Las actividades de la Sociedad están expuestas a diversos riesgos financieros, riesgo de crédito, riesgo de liquidez y riesgo de mercado (que comprende riesgo de tipo de interés en los flujos de efectivo y otros riesgos de precio como el riesgo de precio de materias primas). El programa de gestión del riesgo global de la Sociedad se centra en la incertidumbre de los mercados financieros y trata de minimizar los efectos potenciales adversos sobre la rentabilidad financiera de la Sociedad.

Se detallan a continuación los principales riesgos y la gestión realizada de los mismos:

La gestión del riesgo está controlada por la dirección financiera de la Sociedad con arreglo a políticas aprobadas por la Dirección. Este departamento evalúa y cubre los riesgos en estrecha colaboración con las unidades operativas de la Sociedad. La Dirección proporciona políticas estrictas para la gestión del riesgo global, así como para materias concretas tales como riesgo de tipo de interés, riesgo de liquidez, empleo de derivados y no derivados e inversión del excedente de liquidez.

**MERCADOS CENTRALES DE ABASTECIMIENTO DE VALENCIA, S.A.
(MERCAVALENCIA)**

Memoria correspondiente al ejercicio terminado el 31 de diciembre de 2022

- a) **Riesgo de crédito:** El riesgo de crédito se define como la pérdida potencial consecuencia del posible incumplimiento de las obligaciones contractuales de las contrapartes con las que se relaciona la Sociedad.

La Sociedad no tiene concentraciones significativas de riesgo de crédito, excepto en lo que se refiere a la actividad de matadero que concentra en clientes de esta actividad un elevado porcentaje del crédito comercial, contando la Sociedad con políticas para asegurar que las ventas se efectúen a clientes con un historial de crédito adecuado. La Sociedad dispone de políticas para limitar el importe del riesgo con cualquier institución financiera.

En lo referente al riesgo de crédito correspondiente a los saldos a cobrar de clientes, estos se reflejan en balance netos de las correcciones valorativas por deterioro (como se muestra en esta nota), estimado por la Sociedad en función de la antigüedad de la deuda y la experiencia de ejercicios anteriores conforme a la previa segregación de carteras de clientes y del entorno económico actual.

El riesgo de crédito correspondiente a los saldos a cobrar por la actividad comercial es históricamente limitado dado el corto plazo de cobro a los clientes, que no acumulan individualmente importes muy significativos antes de que pueda producirse la suspensión del servicio por impago, de acuerdo con la regulación correspondiente.

La Sociedad considera que existe un incumplimiento contractual para aquellos saldos impagados y vencidos a 365 días.

La medición de las pérdidas por deterioro de las cuentas a cobrar de clientes se realiza en base a los saldos individuales cuando se producen incumplimientos.

Del total del saldo de clientes a 31 de diciembre de 2022, no hay importes significativos cuyo vencimiento se haya renegociado.

En cuanto a otras exposiciones con contrapartes en las operaciones de colocación de excedentes de tesorería, para mitigar el riesgo de crédito, se realizan en bancos e instituciones financieras de alta solvencia acorde con los criterios internos. En los ejercicios 2022 y 2021 no se han producido impagos o quebrantos significativos.

Del análisis de antigüedad de los activos financieros se concluye que no existen activos financieros en mora no deteriorados a 31 de diciembre de 2022 y 2021.

No hay activos financieros deteriorados (Nota 8).

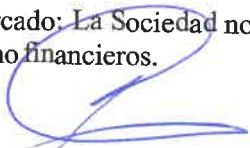
Del total de saldo de créditos con terceros vinculados, 8 millones de euros corresponden a saldos con entidades públicas para los que la Sociedad estima que no existe riesgo de crédito.

- b) **Riesgo de liquidez:** La Sociedad mantiene unas políticas de liquidez que aseguran el cumplimiento de los compromisos de pago adquiridos, diversificando la cobertura de las necesidades de financiación y los vencimientos de la deuda. Una gestión prudente del riesgo de liquidez incorpora el mantenimiento de suficiente efectivo y activos realizables y la disponibilidad de fondos de importe adecuado para cubrir las obligaciones de crédito.

La Sociedad lleva a cabo una gestión prudente del riesgo de liquidez, dado el carácter dinámico de los negocios subyacentes, la dirección financiera tiene como objetivo mantener la flexibilidad en la financiación.

A 31 de diciembre de 2022, las disponibilidades de liquidez ascienden a 12.553.699,73 euros (9.558.024,98 euros en 2021), considerando el efectivo y otros activos líquidos equivalentes. Asimismo, a 31 de diciembre de 2022 dispone de una imposición por importe de 8.000.000 euros a plazo de un año.

- c) **Riesgo de mercado:** La Sociedad no se encuentra expuesta a riesgos de mercado significativos por activos financieros o no financieros.



**MERCADOS CENTRALES DE ABASTECIMIENTO DE VALENCIA, S.A.
(MERCAVALENCIA)**

Memoria correspondiente al ejercicio terminado el 31 de diciembre de 2022

- d) Riesgo de tipo de interés: El riesgo de tipo de interés de la Sociedad surge de los activos financieros a corto plazo remunerados y de los recursos ajenos a largo plazo. Las variaciones de los tipos de interés modifican el valor razonable de aquellos activos y pasivos financieros que devengan un tipo de interés fijo, así como los flujos de efectivo de los activos y pasivos financieros referenciados a un tipo de interés variable, por lo que afectan tanto al patrimonio como al resultado, respectivamente.

La Sociedad no tiene deuda remunerada con entidades financieras o acreedores comerciales.

- e) Otros riesgos de precio, como el riesgo de precio de materias primas: La Sociedad se encuentra expuesta al riesgo de variación de precio de los suministros eléctrico, de gas y agua, que mitiga en parte con licitaciones de dichos suministros a plazos convenientes cuando es posible y mediante la introducción de cláusulas de variación de precios en los contratos de suministros con sus arrendatarios.

11.- Patrimonio neto y fondos propios

Al cierre del ejercicio 2022 el capital social de la Sociedad asciende a 7.674.208,27 euros, representado por 113.507 acciones nominativas numeradas correlativamente de la 1 a la 113.507, por un valor nominal de 67,61 euros cada una de ellas, estando totalmente suscritas y desembolsadas.

Según la modificación introducida por el artículo séptimo de los Estatutos Sociales, aprobados por la Junta General de 6 de mayo de 1991, para adaptarlos a las directrices de la Unión Europea en materia de sociedades, las acciones son nominativas. Se han emitido los títulos nominativos múltiples de los accionistas mayoritarios (Ayuntamiento de València y MERCASA).

Por acuerdo del Consejo de Administración de MERCAVALENCIA en sesión del 15 de mayo de 1999 se redenominó el capital social en euros, con la diferencia resultante por redondeo se constituyó una reserva indisponible de 439,07 euros.

Según el Libro Registro de Acciones Nominativas, los accionistas de la Sociedad al 31 de diciembre de 2022 y 2021 eran los siguientes:

| Titular | Participación | Importe suscrito y desembolsado | |
|--------------------------|---------------|---------------------------------|---------------------|
| | | 2022 | 2021 |
| Ayuntamiento de València | 51,09% | 3.920.974,34 | 3.920.974,34 |
| Empresa Nacional MERCASA | 48,91% | 3.753.233,93 | 3.753.233,93 |
| Total | 100% | 7.674.208,27 | 7.674.208,27 |

(*) Ver Nota 2.3

La cuenta correspondiente al capital social no ha tenido movimientos durante los ejercicios 2022 y 2021.

Las acciones de la Sociedad no cotizan en Bolsa.

11.1 Reserva Legal y Estatutaria

El saldo inicial y los movimientos producidos en los ejercicios 2022 y 2021 son los siguientes:

| Reservas | 2021 | 2022 |
|---------------|---------------------|---------------------|
| Reserva legal | 1.537.498,65 | 1.537.498,65 |
| Total | 1.537.498,65 | 1.537.498,65 |

| Reservas | 2021 | Altas | Traspasos | 2022 |
|-----------------------------|----------------------|-------------------|-----------------------|---------------------|
| Reserva legal | 1.537.498,65 | - | - | 1.537.498,65 |
| Reserva estatutaria art. 38 | 11.208.906,08 | 396.248,04 | -11.605.154,21 | - |
| Total | 12.746.404,73 | 396.248,04 | -11.605.154,21 | 1.537.498,65 |

**MERCADOS CENTRALES DE ABASTECIMIENTO DE VALENCIA, S.A.
(MERCAVALENCIA)**

Memoria correspondiente al ejercicio terminado el 31 de diciembre de 2022

Reserva Legal

De acuerdo con el Texto Refundido de la Ley de Sociedades de Capital, debe destinarse una cifra igual al 10% del beneficio del ejercicio a la reserva legal hasta que ésta alcance, al menos, el 20% del capital social. La reserva legal podrá utilizarse para aumentar el capital en la parte de su saldo que exceda del 10% del capital ya aumentado. Salvo para la finalidad mencionada anteriormente, y mientras no supere el 20% del capital social, esta reserva sólo podrá destinarse a la compensación de pérdidas y siempre que no existan otras reservas disponibles suficientes para este fin.

Al cierre de los ejercicios 2022 y 2021 esta reserva se encontraba completamente constituida.

Reserva Estatutaria Art. 38

La Junta General de la Sociedad modificó sus estatutos sociales en fecha 30 de marzo de 2021, dejando sin contenido el artículo 38 de los mismos. En consecuencia, la reserva estatutaria dotada hasta dicha fecha, conforme a los anteriores estatutos sociales, ha pasado a ser de libre disposición y ha sido reclasificada a reservas voluntarias por importe de 11.605.154,21 euros.

11.2 Otras Reservas

El saldo inicial y los movimientos producidos en los ejercicios 2022 y 2021 son los siguientes:

| Reservas | 2021 | Altas | Trasposos | 2022 |
|---------------------------|----------------------|-------------------|------------|----------------------|
| Voluntaria | 33.776.382,13 | 144.095,88 | 3.342,60 | 33.923.820,61 |
| R.D.L. 2/85 | 47.570,86 | - | (3.342,60) | 44.228,26 |
| Dif. ajuste capital euros | 439,07 | - | - | 439,07 |
| Reserva de capitalización | 282.767,65 | - | - | 282.767,65 |
| Total | 34.107.159,71 | 144.095,88 | - | 34.251.255,59 |

| Reservas | 2020 | Trasposos | 2021 |
|---------------------------|----------------------|----------------------|----------------------|
| Voluntaria | 22.210.971,03 | 11.605.154,21 | 33.816.125,24 |
| R.D.L. 2/85 | 50.913,46 | -3.342,60 | 47.570,86 |
| Dif. ajuste capital euros | 439,07 | - | 439,07 |
| Reserva de capitalización | 282.767,65 | - | 282.767,65 |
| Total | 22.545.091,21 | 11.601.811,61 | 34.146.902,82 |

En el ejercicio se ha cumplido con el plazo de 5 años desde el cierre del periodo impositivo en que se constituyó el importe de la reserva de capitalización, según el artículo 25 de la Ley 27/2014, del Impuesto sobre Sociedades, por lo que a partir del 1 de enero de 2023 la Sociedad puede disponer de las citadas reservas, procediéndose a reclasificar como reservas de libre disposición.

Reservas Voluntarias

El saldo inicial y los movimientos producidos en los ejercicios 2022 y 2021 son los siguientes:

| Concepto | 2022 | 2021 |
|---|----------------------|----------------------|
| Reservas Voluntarias | 33.776.382,13 | 22.167.885,32 |
| Distribución del resultado según acuerdo de la Junta General | 144.095,88 | - |
| Dotación por aplicación anual del importe liberado de la cuenta "Previsión libertad de amortización RDL 2/85" | 3.342,60 | 3.342,60 |
| Disponibilidad reserva art. 38 | - | 11.605.154,21 |
| Total | 33.923.820,61 | 33.776.382,13 |

**MERCADOS CENTRALES DE ABASTECIMIENTO DE VALENCIA, S.A.
(MERCAVALENCIA)**

Memoria correspondiente al ejercicio terminado el 31 de diciembre de 2022

Previsión Libertad de Amortización D.L. 2/85

El saldo de esta cuenta se ha originado como consecuencia de haberse acogido la Sociedad a los beneficios fiscales previstos en el Real Decreto Ley 2/1985, de medidas de Política Económica, y representa el importe resultante de la amortización a efectos fiscales de los bienes acogidos al mencionado Real Decreto Ley.

A tenor del mismo, la amortización practicada a efectos fiscales es compatible con la amortización técnica de los activos correspondientes, pero anualmente se deberá aplicar en la liquidación del Impuesto sobre Sociedades el ajuste positivo a la base imponible para evitar la doble deducción (Nota 14).

Asimismo, en el mismo período de tiempo en que se amortizan técnicamente los activos acogidos a este decreto, se liberará de la cuenta el importe correspondiente con abono a reservas voluntarias por el importe equivalente.

En la cuenta figura el neto a transferir a reservas voluntarias en los períodos correspondientes, ya que de su importe inicial se ha deducido el 25% correspondiente a los incrementos a practicar en la liquidación del Impuesto sobre Sociedades, importe que se ha contabilizado en el epígrafe de "Pasivos por impuesto diferido" como un pasivo por diferencias temporarias imponibles. El movimiento de la cuenta de Reservas previsión libertad de amortización RDL 2/85, ha sido el siguiente:

| | 2022 | 2021 |
|---------------------------|------------------|------------------|
| Saldo inicial | 47.570,86 | 50.913,46 |
| Transf. a reserva volunt. | (3.342,60) | (3.342,60) |
| Saldo final | 44.228,26 | 47.570,86 |

Reserva de Revalorización Real Decreto Ley 7/96

De acuerdo con el Real Decreto Ley 7/1996, de 7 junio, sobre medidas urgentes de carácter fiscal y de fomento y liberalización de la actividad económica, la Sociedad actualizó sus elementos patrimoniales del inmovilizado material. El importe de la actualización ascendió a 7.550.827,65 euros, netos del gravamen del 3 por ciento sobre la plusvalía, el cual fue cargado a la citada cuenta con abono a Hacienda Pública acreedora por un importe de 233.530,75 euros.


En 1999 se produjo la actuación inspectora de la Administración, que declaró la actualización comprobada y conforme. A partir de esta actuación dicho saldo podrá destinarse a eliminar pérdidas, o bien ampliar el capital social de la Sociedad. Transcurridos 10 años el saldo podrá destinarse a Reservas de libre disposición. Según lo establecido en el párrafo anterior, en el ejercicio 2011 se procedió a destinar estas reservas como Reservas de libre disposición.

Reserva de Capitalización

Con la entrada en vigor de la ley 27/2014, y aplicando su artículo 25, la Sociedad ha decidido crear una Reserva indisponible denominada Reserva de Capitalización. Esta reserva supone una reducción de la base imponible del Impuesto sobre Sociedades del 10 por ciento del importe del incremento de los fondos propios.

Las condiciones establecidas en el artículo 25 de la citada Ley son las siguientes:

- Que se dote una reserva por el importe de la reducción, que deberá figurar en el balance con absoluta separación y título apropiado y será indisponible durante el plazo de cinco años, "Reserva de capitalización".



**MERCADOS CENTRALES DE ABASTECIMIENTO DE VALENCIA, S.A.
(MERCAVALENCIA)**

Memoria correspondiente al ejercicio terminado el 31 de diciembre de 2022

- Que el importe del incremento de los fondos propios de la entidad se mantenga durante un plazo de 5 años desde el cierre del período impositivo al que corresponda esta reducción, salvo por la existencia de pérdidas contables en la entidad.
- En ningún caso, el derecho a la reducción podrá superar el importe del 10 por ciento de la base imponible positiva del período impositivo previa a esta reducción, a la integración a que se refiere el apartado 12 del artículo 11 de la Ley (las dotaciones por deterioro de los créditos u otros activos derivadas de las posibles insolvencias de los deudores no correspondientes al deterioro de créditos comerciales, dotaciones a sistemas de previsión social, etc.) y a la compensación de bases imponibles negativas. Esto es, no podrá ser superior al 10 % de la Base imponible previa a considerar los deterioros de insolvencia de deudores a los que se refiere el art. 11.12 y la compensación de bases imponibles negativas.
- En el ejercicio 2019, la empresa procedió a revertir parte de la reserva de capitalización en aplicación del artículo 25 de la LIS, mediante la integración en términos de cuota (artículo 125.3. LIS), al haber incumplido el mantenimiento del incremento de los fondos propios, por lo que reclasificó el importe de 116.753,91 de reservas de capitalización a reservas voluntarias (Nota 13).

La Sociedad incrementó la Reserva de Capitalización por importe de 146.144,70 euros con cargo a resultados del ejercicio 2017. La Sociedad no dotó a Reserva de Capitalización con cargo a los resultados del ejercicio 2018, 2019 ni 2020.

12.- Subvenciones

La información sobre las subvenciones recibidas por la Sociedad, las cuales forman parte del Patrimonio Neto, así como de los resultados imputados a la cuenta de pérdidas y ganancias procedentes de las mismas, es la siguiente:

Ejercicio 2022

| Organismo | Ámbito | 2021 | Traspaso a resultados | Ajustes varios | Diferencia temporaria aplicada | Saldo final |
|---|------------|---------------------|-----------------------|-----------------|--------------------------------|---------------------|
| | | | | | | Subv.Donac.y Otros |
| | | | | | | 31/12/2022 |
| IMPIVA | Autonómico | 0,00 | (1.126,40) | 1.126,40 | - | 0,00 |
| MINISTERIO DE AGRICULTURA | Estatal | 89.154,94 | (4.555,25) | - | 11,52 | 84.611,21 |
| CONSELLERÍA DE COMERCIO | Autonómico | 68.764,52 | (4.071,86) | - | 10,18 | 64.702,84 |
| CONSELLERIA DE AGRICULTURA | Autonómico | 5.252.099,13 | (746.641,47) | - | 186.660,56 | 4.692.118,22 |
| FEOGA | Estatal | 457.925,18 | (22.409,10) | (4.185,33) | 310,56 | 431.641,31 |
| CONSELLERÍA DE ECONOMIA | Autonómico | 19.381,20 | (3.238,25) | - | 8,09 | 16.151,04 |
| ASOC. MAYORISTAS MERCADO DE PESCADOS (Pavim. y cercado) | Privado | 77.183,55 | (3.868,87) | - | 9,67 | 73.324,35 |
| AGENCIA VALENCIANA DE LA ENERGÍA | Autonómico | 8.349,42 | (4.185,13) | 4.457,72 | (262,12) | 8.359,89 |
| AGENCIA VALENCIANA FOMENTO | Autonómico | 68.521,60 | (4.906,67) | - | 12,25 | 63.627,18 |
| | | 6.041.379,54 | (795.003,00) | 1.398,79 | 186.760,71 | 5.434.536,04 |

**MERCADOS CENTRALES DE ABASTECIMIENTO DE VALENCIA, S.A.
(MERCAVALENCIA)**

Memoria correspondiente al ejercicio terminado el 31 de diciembre de 2022

Ejercicio 2021

| Organismo | Ámbito | 2020 | Aumentos/ (Disminuciones) | Traspaso a resultados | Ajuste DT por tipo impositivo futuro (Nota 14) | Diferencia Temporal aplicada | Saldo final |
|--|------------|---------------------|------------------------------|--------------------------|--|---------------------------------|-----------------------|
| | | | | | | | Subv.Donac.y Otros |
| | | | | | | | 31/12/2021 |
| IMPIVA | Autonómico | 1.689,54 | - | -2.252,60 | - | 563,06 | - |
| MINISTERIO DE AGRICULTURA | Estatal | 70.462,75 | - | -4.555,32 | 22.108,71 | 1.138,80 | 89.154,94 |
| CONSELLERIA DE COMERCIO | Autonómico | 55.576,67 | - | -4.071,84 | 16.241,73 | 1.017,96 | 68.764,52 |
| CONSELLERIA DE AGRICULTURA | Autonómico | 58.120,80,28 | - | -746.641,44 | -0,07 | 186.660,36 | 5.252.099,13 |
| FEOGA | Estatal | 364.920,05 | - | -22.409,04 | 109.811,97 | 5.602,20 | 457.925,18 |
| CONSELLERIA DE ECONOMIA | Autonómico | 17.001,19 | - | -3.238,20 | 4.808,69 | 809,52 | 19.381,20 |
| ASOC. MAYORISTAS MERCADO DE PESCADOS (Pavim. Y cercado) | Privado | 60.933,90 | - | -3.868,92 | 19.151,01 | 967,56 | 77.183,55 |
| AGENCIA VALENCIANA DE LA ENERGÍA | Autonómico | 9.416,28 | - | -4.185,12 | 2.071,98 | 1.046,28 | 8.349,42 |
| AGENCIA VALENCIANA FOMENTO | Autonómico | 22.234,61 | 43.953,85 | -4.906,67 | 6.013,14 | 1.226,67 | 68.521,60 |
| | | 6.414.315,27 | 43.953,85 | -796.129,15 | 180.207,16 | 199.032,41 | 6.041.379,54 |

Al cierre de los ejercicios 2022 y 2021 la Sociedad había cumplido con todos los requisitos necesarios para la percepción y disfrute de las subvenciones detalladas anteriormente.

Subvención para la Ampliación y Mejora del Matadero

Con fecha 15 de diciembre del 2008, fue suscrito entre MERCAVALENCIA y la Generalitat Valencia, a través de la Conselleria de Agricultura, Pesca y Alimentación, un convenio en virtud del cual la Sociedad percibirá un total de 12.000.000 de euros en concepto de subvención, para la financiación de las obras de ampliación y modernización de las instalaciones del matadero, con la finalidad de ampliar la capacidad y la extensión del servicio de sacrificio. Este convenio tiene una vigencia de diez años desde la fecha de la firma.

En el ejercicio 2009 se recibió una primera entrega correspondiente a la anualidad de 2008 contemplada en dicho Convenio, por importe de 1.000.000 de euros. En el ejercicio 2011 se recibió la segunda entrega correspondiente a la anualidad de 2009 contemplada en dicho Convenio, por importe de 2.000.000 de euros.

Dichas entregas se han destinado a la financiación de la Fase I de las obras, que entró en funcionamiento en el ejercicio 2010.

En junio de 2013 recibió una entrega por importe de 488.671 euros, correspondiente a una parte de la anualidad de 2010. Con fecha 31 de diciembre de 2013, la Conselleria realizó tres entregas por un importe total de 3.511.329 euros, de las cuales 2.000.000 de euros corresponden a la anualidad presentada durante 2013, y 1.511.329 euros corresponden al resto de la anualidad de 2010.

En diciembre de 2014 se recibió una entrega por importe de 1.300.000 euros, correspondiente a la anualidad de 2011.

En diciembre de 2015 se recibió una entrega por importe de 1.200.000 euros, correspondiente a la anualidad de 2014.

En el ejercicio 2016 MERCAVALENCIA recibió entregas en enero, por importe de 1.097.000 euros correspondiente a la anualidad de 2012, y en septiembre, de 903.000 euros correspondientes a la anualidad de 2015.

En mayo de 2018 se recibió una entrega por importe de 500.000 euros, correspondiente a la última anualidad, finalizando así las cantidades pendientes de cobrar suscritas en el Convenio, aportándose dicha entrega para la finalización de las obras de la Fase II.

**MERCADOS CENTRALES DE ABASTECIMIENTO DE VALENCIA, S.A.
(MERCAVALENCIA)**

Memoria correspondiente al ejercicio terminado el 31 de diciembre de 2022

En total se han cobrado los 12 millones de euros contemplados en el Convenio de Colaboración que finalizaba en octubre de 2018, habiendo MERCAVALENCIA cumplido todos los compromisos y requisitos del citado Convenio.

La Sociedad ha percibido en el ejercicio un anticipo a cargo de su participación en el proyecto de la Comisión Europea (H2020) ToNoWate que tiene como objetivo la reducción de los residuos generados a lo largo de la cadena de valor desde la producción, elaboración, distribución y venta de los productos frescos, lo que forma parte de la actividad ordinaria de MERCAVALENCIA, así mejorar en el aprovechamiento de los mismos. La participación en el proyecto a lo largo del ejercicio 2022 ha sido testimonial, empezando a realizar las actividades previstas en el proyecto a lo largo de 2023 y 2024.

13.- Deudas a largo y corto plazo

13.1 Deudas con entidades de crédito

La Sociedad al cierre de los ejercicios 2022 y 2021 no tiene deudas con entidades de crédito.

13.2 Otros pasivos financieros

El saldo del epígrafe “Otros pasivos financieros” del pasivo no corriente está constituido por las fianzas derivadas de los contratos de ocupación de las distintas instalaciones alquiladas a empresas en el recinto de MERCAVALENCIA. El saldo por este concepto al 31 de diciembre de 2022 es de 997.972,07 euros (891.665,88 euros en el 2021).

El saldo al 31 de diciembre de 2022 y 2021 del epígrafe “Otros pasivos financieros” del pasivo corriente, está constituido por los siguientes conceptos:

| | 2022 | 2021 |
|------------------------------------|-------------------|-------------------|
| Otras deudas CP | 14.996,45 | - |
| Proveedores de inmovilizado | 319.800,32 | 116.850,44 |
| Dividendo activo pendiente de pago | 5.889,32 | 5.889,32 |
| Fianzas recibidas | 22.650,74 | 23.343,24 |
| Total euros | 363.336,83 | 146.083,00 |

14.- Situación fiscal

Según establece la legislación vigente los impuestos no pueden considerarse definitivamente liquidados hasta que las declaraciones presentadas hayan sido inspeccionadas por las autoridades fiscales o haya transcurrido el plazo de prescripción de 4 años. Al cierre del ejercicio 2022 la Sociedad tiene abiertos a inspección los ejercicios 2018 y siguientes del Impuesto sobre Sociedades y los ejercicios 2017 y siguientes para los demás impuestos que le son de aplicación.

Se considera que se han practicado adecuadamente las liquidaciones de los mencionados impuestos, por lo que, aún en el caso de que surgieran discrepancias en la interpretación de la normativa vigente por el tratamiento fiscal otorgado a las operaciones, los eventuales pasivos resultantes, en caso de materializarse, no afectarían de manera significativa a las cuentas anuales adjuntas. En opinión del Órgano de Administración de la Sociedad no existen contingencias de importes significativos que pudieran derivarse de la revisión de los años susceptibles de inspección.

**MERCADOS CENTRALES DE ABASTECIMIENTO DE VALENCIA, S.A.
(MERCAVALENCIA)**

Memoria correspondiente al ejercicio terminado el 31 de diciembre de 2022

La composición de los saldos con las Administraciones Públicas es la siguiente:

| | 2022 | | 2021 | |
|--|-------------------|---------------------|-------------------|---------------------|
| | Euros | | Euros | |
| | Corriente | No corriente | Corriente | No corriente |
| Activos por impuesto sobre beneficios diferidos | - | 2.001.590,37 | - | 2.027.443,96 |
| | - | 2.001.590,37 | - | 2.027.443,96 |
| Otros créditos con las Administraciones Públicas- | 186.613,88 | - | 21.369,45 | - |
| HP Deudora por Impuesto de Sociedades | 7.134,79 | - | 21.369,45 | - |
| Impuesto sobre el valor Añadido | 168.677,91 | - | - | - |
| Otras administraciones | 10.801,18 | - | - | - |
| Pasivos por impuesto corriente | - | - | 11.261,86 | - |
| Impuesto sobre sociedades | - | - | 11.261,86 | - |
| Otras deudas con las Administraciones Públicas | 360.163,16 | - | 341.846,80 | - |
| Impuesto sobre la Renta de Personas Físicas | 130.322,75 | - | 117.686,20 | - |
| Impuesto sobre el valor añadido | 130.290,79 | - | 90.143,35 | - |
| Tasas por Inspección de Animales y sus prod. | - | - | 14.580,30 | - |
| Organismos de la Seguridad social acreedora | 99.549,62 | - | 119.436,95 | - |
| Pasivos por impuesto diferidos | - | 1.573.802,74 | - | 1.760.585,13 |
| Por operación a plazos | - | 522,55 | - | 566,10 |
| Por subvenciones | - | 1.572.088,54 | - | 1.758.849,24 |
| Por amortización acelerada RDL 2/85 | - | 172,27 | - | 185,58 |
| Por amortización acelerada RD 3/93 | - | 1.019,38 | - | 984,21 |

Ejercicio 2022

El Impuesto sobre Sociedades se calcula sobre la base del resultado económico o contable del ejercicio, obtenido por la aplicación de los principios de contabilidad generalmente aceptados, al que se aplica la normativa fiscal para determinar la base imponible del impuesto. La Sociedad parte de un resultado del ejercicio antes de impuestos de 429.171,87 euros.

La conciliación entre el importe neto de ingresos y gastos del ejercicio con la base imponible del impuesto sobre beneficios es como sigue:

| 2022 | Cuenta PYG | | Ingresos y gastos directamente imputados al patrimonio neto | | Total |
|---|--------------------|-------------|---|-------------|-------------------|
| | Aumento | Disminución | Aumento | Disminución | |
| Total de ingresos y gastos reconocidos | 403.205,66 | | | | 403.205,66 |
| Gasto por impuesto sobre sociedades | 25.966,21 | | | | 25.966,21 |
| Diferencias permanentes | 28.065,07 | | | | 28.065,07 |
| Diferencias temporarias: | 22.741,17 | -186.251,87 | | | -163.510,71 |
| - con origen en el ejercicio | | | | | |
| - con origen en ejercicios anteriores | 22.741,17 | -186.251,87 | | | -163.510,71 |
| Base imponible | 293.726,23 | | | | 293.726,23 |
| Cuota íntegra | 73.431,56 | | | | 73.431,56 |
| Cuota bonificada | -72.697,24 | | | | -72.697,24 |
| Deducciones | | -600,00 | | | -600,00 |
| Ded. con origen en el ejercicio | | -600,00 | | | -600,00 |
| Cuota líquida | 134,32 | | | | 134,32 |
| Retenciones y pagos a cuenta | | -7.269,11 | | | -7.269,11 |
| Reversión reserva capitalización | | | | | |
| Impuesto pagar/devolver | -7.134,79 € | | | | -7.134,79 |

Las diferencias entre el resultado contable y fiscal dan lugar a diferencias temporarias y/o permanentes entre ambas magnitudes.

**MERCADOS CENTRALES DE ABASTECIMIENTO DE VALENCIA, S.A.
(MERCAVALENCIA)**

Memoria correspondiente al ejercicio terminado el 31 de diciembre de 2022

Las diferencias permanentes del ejercicio, en forma de ajuste positivo al resultado contable, corresponden a los gastos incurridos en multas/ sanciones administrativas, y donativos, por importe total de 28.065,07 euros, en aplicación del Artículo 15. c) y e) respectivamente de la Ley 27/2014, de 27 de noviembre, del Impuesto sobre Sociedades.


Por otra parte, las diferencias temporarias del ejercicio son las siguientes:

- Diferencias temporarias imponibles:
 - o Derivada de las diferencias entre la amortización contable y fiscal, en aplicación del artículo 12.1 la Ley 27/2014, de 27 de noviembre, del Impuesto sobre Sociedades, existe un ajuste positivo por importe de 5.322,69 euros, cuyo origen se encuentra en el Real Decreto-Ley 2/1985, de 30 de abril, sobre medidas de política económica que permitió aplicar libertad de amortización para inversiones realizadas en 1985 y 1986.
 - o En aplicación del Real Decreto 3/1993 se permitió la amortización acelerada (coeficiente de amortización multiplicado por 1,5) de determinados elementos. En este sentido mientras contablemente se amortizan 28.125,22 euros, a nivel fiscal, se permite deducir una amortización por importe de 42.187,83 euros, en consecuencia, se realiza un ajuste negativo al resultado contable por importe de 14.062,61 euros.
 - o Derivada del ejercicio de la opción de operaciones a plazo o con precio aplazado, prevista en el artículo 11.4 de la Ley 27/2014, de 27 de noviembre, del Impuesto sobre Sociedades, por el que la renta se entiende obtenida proporcionalmente a medida que se efectúe el vencimiento de los cobros correspondientes, con independencia de su cobro, en el ejercicio 2022 continúa su reversión, en forma de ajuste positivo por importe de 17.418,48 euros.
- Diferencias temporarias deducibles:
 - o Derivada de la limitación a la amortización fiscalmente deducible del inmovilizado en los ejercicios 2013 y 2014 del artículo 7 de la Ley 16/2012, de 27 de septiembre, por importe total de 1.580.057,11 euros. MERCAVALENCIA para su reversión, optó por la aplicación de la deducción lineal durante 10 años a partir del ejercicio 2015, por lo que en el ejercicio 2022 el ajuste negativo ha sido de 158.005,71 euros.
 - o Derivada de la aplicación del artículo 22 de la Ley 61/1978. Se trata de subvenciones oficiales de capital que se han imputado en plazos distintos, originando discrepancias entre el ingreso contable y el fiscal. Así, se practica un ajuste negativo de 14.183,55 euros.

En cuanto a deducciones, se ha aplicado la deducción por donativos por importe de 600 euros de acuerdo con lo establecido en la Ley 49/2002 del Régimen fiscal de entidades sin fines lucrativos e incentivos fiscales al mecenazgo.

Bonificación sobre la cuota

La Sociedad adquirió la condición de empresa de capital íntegramente público en fecha 1 de diciembre de 2020, mediante la reducción de capital de la Sociedad amortizando las acciones de titularidad privada y procediendo a la modificación de los estatutos sociales, de forma que el capital social es de titularidad pública en su totalidad. En fecha 13 de abril de 2021 se inscribió la citada modificación en el Registro Mercantil de València.



**MERCADOS CENTRALES DE ABASTECIMIENTO DE VALENCIA, S.A.
(MERCAVALENCIA)**

Memoria correspondiente al ejercicio terminado el 31 de diciembre de 2022

En consecuencia, con lo expuesto desde ejercicio 2021, la Sociedad aplica la bonificación del artículo 34 de la Ley 27/2014 del Impuesto sobre Sociedades, consistente en la minoración del 99 por ciento de la parte de cuota íntegra que corresponde a las rentas derivadas de la prestación de los servicios comprendidos en el apartado 2 del artículo 25 de la Ley 7/1985 Reguladora de las Bases del Régimen Local.

En el ejercicio 2022, la bonificación se ha aplicado de acuerdo con el siguiente cálculo:

| Descripción | Importe |
|--|------------|
| Base imponible total correspondiente a actividades bonificadas | 293.726,23 |
| Bonificación aplicada (Base x 99% x 25%) | 72.697,24 |

De todo lo anterior, resulta una cuota líquida por Impuesto sobre Sociedades del año 2022 de 134,32 euros que, debido a los pagos fraccionados realizados durante el ejercicio, refleja un resultado a devolver por importe de 7.134,79 euros.

Las diferencias entre el resultado contable y fiscal dan lugar a diferencias temporarias y/o permanentes entre ambas magnitudes. La conciliación entre el resultado del ejercicio y el gasto por Impuesto de Sociedades es como sigue:

| Ejercicio 2022 | Euros | | |
|---|-----------------------------|---|-------------------|
| | Cuenta Pérdidas y Ganancias | Ingresos y gastos directamente imputados al patrimonio neto | Total |
| Resultado contable antes del impuestos | 429.171,87 | - | 429.171,87 |
| Gasto por impuesto | 25.966,21 | - | 25.966,21 |
| Diferencias permanentes | 28.065,07 | - | 28.065,07 |
| Diferencias temporales | (163.510,71) | - | (163.510,71) |
| Resultado ajustado | 319.692,44 | | 319.692,44 |
| 25% Resultado ajustado | 79.923,11 | - | 79.923,11 |
| Cuota bonificada | (72.697,24) | - | (72.697,24) |
| Deducciones generadas en el ejercicio | (600,00) | - | (600,00) |
| Ajuste negativo IS | 25.966,21 | - | 25.966,21 |
| Ajuste positivo IS | - | - | - |
| Gasto por impuesto del ejercicio | 25.966,21 | - | 25.966,21 |

Ejercicio 2021

El Impuesto sobre Sociedades se calcula sobre la base del resultado económico o contable del ejercicio, obtenido por la aplicación de los principios de contabilidad generalmente aceptados, al que se aplica la normativa fiscal para determinar la base imponible del impuesto. La Sociedad parte de un resultado del ejercicio antes de impuestos de 1.583.518,88 euros.

**MERCADOS CENTRALES DE ABASTECIMIENTO DE VALENCIA, S.A.
(MERCAVALENCIA)**

Memoria correspondiente al ejercicio terminado el 31 de diciembre de 2022

La conciliación entre el importe neto de ingresos y gastos del ejercicio con la base imponible del impuesto sobre beneficios es como sigue:

| 2021 | Cuenta PYG | | Ingresos y gastos directamente imputados al patrimonio neto | | Total |
|---|---------------------|-------------|---|--------------------|-------------------|
| | Aumento | Disminución | Aumento | Disminución | |
| Total de ingresos y gastos reconocidos | 1.440.958,76 | | | -372.935,73 | 1.068.023,03 |
| Gasto por impuesto sobre sociedades | 142.560,12 | | | -379.239,57 | -236.679,45 |
| Diferencias permanentes | 16.998,26 | | | | 16.998,26 |
| Diferencias temporarias: | 22.906,67 | -191.799,34 | | | -168.892,67 |
| - con origen en el ejercicio | | | | | |
| - con origen en ejercicios anteriores | 22.906,67 | -191.799,34 | | | -168.892,67 |
| Base imponible | 1.431.624,47 | | | -752.175,30 | 510.556,49 |
| Cuota íntegra | 357.906,12 | | | -188.043,83 | 127.639,12 |
| Cuota bonificada | -243.498,31 | | | | |
| Deducciones | | | | | |
| con origen en el ejercicio | | -840,00 | | | |
| Cuota líquida | 113.567,80 | | | | |
| Retenciones y pagos a cuenta | | -102.305,94 | | | |
| Reversión reserva capitalización | | | | | |
| Impuesto pagar/devolver | 11.261,86 € | | | | |

Las diferencias entre el resultado contable y fiscal dan lugar a diferencias temporarias y/o permanentes entre ambas magnitudes. Se ha aplicado, como diferencia permanente, un ajuste positivo por multas/ sanciones, y por donativos, por importe total de 16.998,26 euros, en aplicación del Artículo 15. c) y e) respectivamente de la Ley 27/2014, de 27 de noviembre, del Impuesto sobre Sociedades.

Por otra parte, como diferencias temporarias, tenemos las siguientes:

- Diferencias temporarias imponibles:
 - o Derivada de las diferencias entre la amortización contable y fiscal, en aplicación del artículo 12.1 la Ley 27/2014, de 27 de noviembre, del Impuesto sobre Sociedades, existe un ajuste positivo por importe de 5.488,19 euros, cuyo origen se encuentra en el Real Decreto-Ley 2/1985, de 30 de abril, sobre medidas de política económica que permitió aplicar libertad de amortización para inversiones realizadas en 1985 y 1986.
 - o En aplicación del Real Decreto 3/1993 se permitió la amortización acelerada (coeficiente de amortización multiplicado por 1,5) de determinados elementos. En este sentido mientras contablemente se amortizan 28.125,22 euros a nivel fiscal, se permite deducir una amortización por importe de 42.187,83 euros, en consecuencia, se realiza un ajuste negativo al resultado contable por importe de 14.062,61 euros.
 - o Derivada del ejercicio de la opción de operaciones a plazo o con precio aplazado, prevista en el artículo 11.4 de la Ley 27/2014, de 27 de noviembre, del Impuesto sobre Sociedades, por el que la renta se entiende obtenida proporcionalmente a medida que se efectúe el vencimiento de los cobros correspondientes, con independencia de su cobro, en el ejercicio 2021 comienza su reversión, en forma de ajuste positivo por importe de 17.418,48 euros.

**MERCADOS CENTRALES DE ABASTECIMIENTO DE VALENCIA, S.A.
(MERCAVALENCIA)**

Memoria correspondiente al ejercicio terminado el 31 de diciembre de 2022

- Diferencias temporarias deducibles:
 - o Derivada de la limitación a la amortización fiscalmente deducible del inmovilizado en los ejercicios 2013 y 2014 del artículo 7 de la ley 16/2012, de 27 de septiembre, por importe total de 1.580.057,11 euros. MERCAVALENCIA para su reversión, optó por la aplicación de la deducción lineal durante 10 años a partir del ejercicio 2015, por lo que en el ejercicio 2021 el ajuste negativo ha sido de 158.005,71 euros.
 - o Derivada de la aplicación del artículo 22 de la Ley 61/1978. Se trata de subvenciones oficiales de capital que se han imputado en plazos distintos, originando discrepancias entre el ingreso contable y el fiscal. Así, se practica un ajuste negativo de 19.731,02 euros.

En cuanto a deducciones, se ha aplicado la deducción por donativos por importe de 840 euros de acuerdo con lo establecido en la Ley 49/2002 del Régimen fiscal de entidades sin fines lucrativos e incentivos fiscales al mecenazgo.

Bonificación sobre la cuota

La Sociedad adquirió la condición de empresa de capital íntegramente público en fecha 1 de diciembre de 2020, mediante la reducción de capital de la Sociedad amortizando las acciones de titularidad privada y procediendo a la modificación de los estatutos sociales, de forma que el capital social es de titularidad pública en su totalidad. En fecha 13 de abril de 2021 se inscribió la citada modificación en el Registro Mercantil de València.

En consecuencia, con lo expuesto en el ejercicio 2021, la Sociedad aplica por primera vez la bonificación del artículo 34 de la Ley 27/2014 del Impuesto sobre Sociedades, del 99 por ciento de la parte de cuota íntegra que corresponde a las rentas derivadas de la prestación de los servicios comprendidos en el apartado 2 del artículo 25 de la Ley 7/1985 Reguladora de las Bases del Régimen Local. La bonificación se ha aplicado proporcionalmente para las rentas derivadas de la prestación de servicios públicos locales desde el 14 de abril de 2021, siguiendo un criterio prudente en cuanto al ámbito de aplicación temporal.

La bonificación se ha aplicado de acuerdo con el siguiente cálculo:

| Descripción | Importe |
|---|------------|
| Base imponible total de las actividades bonificadas | 983.831,57 |
| Bonificación aplicada (Base x 99% x 25%) | 243.498,31 |

De todo lo anterior, resulta una cuota líquida por Impuesto sobre Sociedades del año 2021 de 113.567,80 euros que, debido a las retenciones y pagos fraccionados realizados durante el ejercicio, refleja un resultado a ingresar de 11.261,86 euros.



**MERCADOS CENTRALES DE ABASTECIMIENTO DE VALENCIA, S.A.
(MERCAVALENCIA)**

Memoria correspondiente al ejercicio terminado el 31 de diciembre de 2022

Las diferencias entre el resultado contable y fiscal dan lugar a diferencias temporarias y/o permanentes entre ambas magnitudes. La conciliación entre el resultado del ejercicio y el gasto por impuesto de sociedades es como sigue:

| Ejercicio 2021 | Euros | | |
|---|-----------------------------|---|---------------------|
| | Cuenta Pérdidas y Ganancias | Ingresos y gastos directamente imputados al patrimonio neto | Total |
| Resultado contable antes del impuestos | 1.440.958,76 | (372.935,73) | 1.068.023,03 |
| Gasto por impuesto | 142.560,12 | (379.239,57) | (236.679,45) |
| Diferencias permanentes | 16.998,26 | | 16.998,26 |
| Diferencias temporales | (168.892,67) | | |
| Resultado ajustado | 1.431.624,47 | (752.175,30) | 679.449,17 |
| 25% Resultado ajustado | 357.906,12 | (188.043,83) | 169.862,29 |
| Cuota bonificada | (243.498,31) | | (243.498,31) |
| Deducciones generadas en el ejercicio | (840,00) | | (840,00) |
| Ajuste negativo IS | (339.472,58) | | (339.472,58) |
| Ajuste positivo IS | 196.912,46 | | 196.912,46 |
| Gasto por impuesto del ejercicio | (142.560,12) | | (142.560,12) |

En el ejercicio 2018, se dotó una provisión para otras responsabilidades por importe de 7.694.497,78 euros por las cantidades reclamadas por la Tesorería General de la Seguridad Social por seguros sociales del ejercicio 2015 hasta marzo del 2018, que se encuentran recurridas (Nota 16). Esta provisión generó un ajuste extracontable diferencia temporaria positiva al resultado contable de 2018 y un cargo en la cuenta 4740. Activos por diferencias temporarias deducibles por importe de 1.923.624,45 euros.

La Ley 27/2014, de 27 de noviembre, del Impuesto sobre Sociedades, no trata la provisión para otras responsabilidades, por lo que esta provisión se rige por la norma de registro y valoración 15 del PGC. No obstante, aunque la normativa contable permite dotar esta provisión, ello no implica que la misma sea fiscalmente deducible, por cuanto el artículo 14.3.a) de la LIS establece que no serán deducibles los gastos asociados a provisiones derivados de obligaciones implícitas o tácitas. En este caso en concreto, al no haberse contraído aún las responsabilidades objeto del litigio, la provisión no tiene la consideración de fiscalmente deducible, puesto que en el momento de su dotación en 2018 –ni en el momento de formular las cuentas anuales de 2022– no existe la obligación cierta de tener que asumir las cargas sociales reclamadas por la Tesorería General de la Seguridad Social sino una mera expectativa.

15.- Ingresos y gastos

15.1 Desagregación de los ingresos de actividades ordinarias

El desglose del importe neto de la cifra de negocios de los ejercicios 2022 y 2021, en función del tipo de bien o servicio, y su contrato asociado, es el siguiente:



**MERCADOS CENTRALES DE ABASTECIMIENTO DE VALENCIA, S.A.
(MERCAVALENCIA)**

Memoria correspondiente al ejercicio terminado el 31 de diciembre de 2022

| Actividades | 2022 | 2021 |
|--|----------------------|----------------------|
| <i>Contratos arrendamiento y suministros asociados</i> | | |
| Ingresos de Mercados | 2.427.639,23 | 2.359.015,37 |
| Ingresos de actividades complementarias | 2.932.413,38 | 2.767.114,33 |
| Ingresos de servicios general | 1.154.221,72 | 1.022.089,05 |
| Ingresos de suministros | 2.501.191,95 | 1.474.661,18 |
| Ingresos de adjudicaciones y traspasos | 179.394,60 | 14.850,00 |
| <i>Contratos de sacrificio del matadero</i> | | |
| Ingresos de Matadero | 9.329.747,93 | 8.976.623,11 |
| Total cifra de negocios | 18.524.608,81 | 16.614.353,04 |

No se considera necesario incluir la distribución geográfica de la cifra de negocios de la Sociedad, ya que esta basa su actividad en el mercado nacional, no teniendo ventas fuera del territorio español.

Durante el ejercicio los ingresos procedentes de la participación de la Sociedad en los derechos de traspaso y del importe a fondo perdido derivado de la primera ocupación, se han contabilizado como ingresos del ejercicio.

15.2 Términos de pago

La Sociedad exige el pago por sus servicios de matadero a 30 días de la prestación de estos, y el pago de los arrendamientos por mes anticipado dentro de los 5 primeros días naturales del mes correspondiente.

Los contratos de la Sociedad tienen un componente de financiación significativo debido al tiempo que transcurre entre el momento en el que el cliente paga por el activo y el momento en el que la entidad transfiere el activo al cliente, así como a la magnitud de las tasas de interés de mercado.

La contraprestación relativa a determinados contratos del matadero incluye un componente variable, por lo que se estima el importe y solo se incluye en el precio de la transacción si es altamente probable que no ocurrirá una reversión significativa del importe del ingreso reconocido o cuando se resuelve posteriormente la incertidumbre asociada a la contraprestación variable.

15.3 Aprovisionamientos

El saldo de las cuentas “Consumo de mercaderías” y “Consumo de materias primas y otras materias consumibles” presenta la siguiente composición:

| | 2022 | 2021 |
|---|---------------------|---------------------|
| Consumo de mercaderías: | | |
| Compras | 313.836,07 | 303.165,44 |
| Total | 313.836,07 | 303.165,44 |
| Consumo de materias primas y otras materias consumibles: | | |
| Compras | 2.874.750,07 | 1.399.739,16 |
| Dto. compras por pronto pago | (107,93) | (297,55) |
| Rappels por compras | (2.771,44) | - |
| Variación de existencias | (94.545,38) | (51.582,56) |
| Total | 2.777.325,32 | 1.347.859,05 |
| Total consumos | 3.091.161,39 | 1.651.024,49 |

**MERCADOS CENTRALES DE ABASTECIMIENTO DE VALENCIA, S.A.
(MERCAVALENCIA)**

Memoria correspondiente al ejercicio terminado el 31 de diciembre de 2022

15.4 Detalle según la procedencia

El detalle de las compras efectuadas por la Sociedad, atendiendo a su procedencia, es la siguiente:

| | 2022 | | | 2021 | | |
|----------------|--------------|-------------------|---------------|--------------|-------------------|---------------|
| | Nacionales | Intracomunitarias | Importaciones | Nacionales | Intracomunitarias | Importaciones |
| Compras | 2.897.630,65 | 193.530,74 | - | 1.444.070,04 | 206.954,45 | - |

15.5 Gastos de personal y cargas sociales

El saldo de la cuenta de gastos de personal y cargas sociales presenta la siguiente composición:

| | 2022 | 2021 |
|--|---------------------|---------------------|
| Sueldos y salarios y otras retribuciones | 4.564.012,66 | 4.354.998,61 |
| Cargas sociales: | | |
| Seguridad social a cargo de la empresa | 1.543.528,76 | 1.465.548,13 |
| Otras cargas sociales | 80.744,91 | 27.452,47 |
| Total | 6.188.286,33 | 5.847.999,21 |

15.6 Otros resultados

El detalle de este epígrafe es el siguiente:

| Concepto | 2022 | 2021 |
|--------------------------------------|------------------|-------------------|
| Sanciones | (26.001,20) | (10.481,30) |
| Otros gastos | (1.639,01) | (10.952,70) |
| Aplicación retención obra | - | 161.048,58 |
| Recuperación ingresos indebidos TGSS | 2.711,83 | 19.982,15 |
| Regularizaciones de saldos | 6.562,91 | 1,83 |
| Cobro por penalizaciones | 62.983,52 | - |
| TOTAL | 44.618,05 | 159.598,56 |

16. Provisiones y contingencias

Los movimientos habidos en la cuenta de provisiones durante los ejercicios 2022 y 2021 han sido los siguientes:

Ejercicio 2022

| Concepto | 2021 | Euros | | 2022 |
|--|---------------------|----------|-----------|---------------------|
| | | Entradas | Traspasos | |
| Provisión otras responsabilidades | 7.799.497,78 | - | - | 7.799.497,78 |
| Total provisiones a largo plazo | 7.799.497,78 | - | - | 7.799.497,78 |

Ejercicio 2021

| Concepto | 2020 | Euros | | 2021 |
|--|---------------------|----------|-----------|---------------------|
| | | Entradas | Traspasos | |
| Provisión otras responsabilidades | 7.799.497,78 | - | - | 7.799.497,78 |
| Total provisiones a largo plazo | 7.799.497,78 | - | - | 7.799.497,78 |

**MERCADOS CENTRALES DE ABASTECIMIENTO DE VALENCIA, S.A.
(MERCAVALENCIA)**

Memoria correspondiente al ejercicio terminado el 31 de diciembre de 2022

La provisión para otras responsabilidades corresponde a las actas incoadas en 2019 por la Inspección Provincial de Trabajo y Seguridad Social. Con fecha 28 de junio de 2018 la Inspección de Trabajo y Seguridad Social de València levantó acta de liquidación de cuotas al Régimen General de la Seguridad Social a MERCAVALENCIA por entender dicha Inspección de Trabajo que, determinados socios cooperativistas de la cooperativa que prestaba –hasta mayo de 2019, ver Nota 1.c).1– sus servicios principalmente en la sala de despiece y residualmente en el matadero de ganado porcino, tenían una relación de naturaleza laboral con la Sociedad y, por lo tanto, ésta tenía la obligación de haber cursado el alta y cotizar por los trabajadores en el Régimen General de la Seguridad Social. El periodo considerado por la Inspección de Trabajo abarca entre el mes de enero de 2015 a marzo de 2018 y el importe total reclamado asciende a un total de 7.694.497,78 euros, incluyendo principal y recargo del 20% sobre el mismo, estando contabilizado como gastos excepcionales dentro del epígrafe “Otros resultados”, de la cuenta de pérdidas y ganancias del ejercicio 2018.

Adicionalmente, la citada acta de liquidación fue impugnada por MERCAVALENCIA, por cuanto la relación es de carácter mercantil con la cooperativa y no con los socios cooperativistas, que lo son de la propia cooperativa, no pudiendo considerarse que existe relación laboral con los mismos. No obstante, a instancias de la Inspección de Trabajo, para evitar que la cuantía que al final tuviese que asumir la Sociedad se incremente mes a mes, desde abril de 2018 se ingresaron regularmente las cantidades por cotizaciones sociales de los socios cooperativistas objeto de la inspección, ascendiendo el total devengado por dicho concepto al cierre del ejercicio 2018 a 1.931.952,49 euros, y al cierre del ejercicio 2019 – hasta mayo de 2019, momento en que se interrumpió esta actividad – a 549.568,78 euros.


La realización de estos ingresos mensuales no implica, en ningún caso, un reconocimiento por parte de MERCAVALENCIA de las tesis mantenidas por la Inspección de Trabajo y Seguridad Social de Valencia. Al igual que el principal y el recargo que figuran en el párrafo anterior, estas cotizaciones sociales figuran registradas como gastos excepcionales dentro del epígrafe “Otros resultados”, de la cuenta de pérdidas y ganancias de cada ejercicio; en caso de que la resolución de la impugnación fuese favorable a MERCAVALENCIA la recuperación de los citados importes supondría un ingreso, que a día de hoy no puede valorarse con fiabilidad puesto que depende de los términos en los que se produzca la resolución de la citada impugnación.

El procedimiento por la reclamación de 7.642.413,93 euros ha sido objeto de archivo provisional; un procedimiento de oficio iniciado por la Tesorería General de la Seguridad Social donde se solicita al Juzgado de lo Social que, con carácter previo a continuar con la tramitación del acta de liquidación, se pronuncie sobre si existe o no relación laboral directa entre los socios cooperativistas de la cooperativa de trabajo asociado y MERCAVALENCIA. Cuando adquiera firmeza la Sentencia del presente procedimiento continuará el procedimiento administrativo que está suspendido hasta que se resuelva el procedimiento de oficio. Este procedimiento resolverá la cuestión de fondo (existencia o no de relación laboral) que se plantea en el acta de liquidación. En la vía administrativa y posterior contencioso-administrativa se podrán discutir, si se confirmara la existencia de relación laboral, cuantías y defectos de forma del acta/procedimiento.

La fecha señalada para el juicio por la reclamación de 52.073,85 euros es el 15 de mayo de 2023.

17.- Hechos posteriores

A la fecha de formulación de las presentes cuentas anuales no se han producido hechos posteriores a dichas cuentas anuales que sean significativos.



MERCADOS CENTRALES DE ABASTECIMIENTO DE VALENCIA, S.A.
(MERCAVALENCIA)

Memoria correspondiente al ejercicio terminado el 31 de diciembre de 2022

18.- Operaciones con partes vinculadas

18.1 Operaciones con partes vinculadas

Durante el ejercicio 2022 no se han devengado operaciones de financiación con empresas vinculadas, no existiendo saldos pendientes por estos conceptos, salvo las imposiciones a plazo fijo detalladas en las Notas 8 y 10.

1) Prestaciones de servicios

Al cierre del ejercicio 2022, MERCASA ha prestado servicios a la Sociedad por importe de 1.671,52 euros (1.362,85 euros en 2021) en concepto de inscripción en cuotas a asociaciones. Por otro lado, la Sociedad ha prestado servicios a MERCASA por un importe de 3.344,63 euros (7.525,98 euros en 2021), en concepto de colaboración en campañas publicitarias.

2) Dividendos

Según acuerdo aprobado por la Junta General de Accionistas de fecha 2 de junio de 2022 el reparto de dividendos a las partes vinculadas corresponde a 661.400,07 euros al Ayuntamiento de València y de 635.462,81 euros a MERCASA, habiendo sido pagados el 22 de diciembre de 2022.

Según acuerdo aprobado por la Junta General de Accionistas de fecha 30 de marzo de 2021 el reparto de dividendos a las partes vinculadas corresponde a 610.249,28 euros al Ayuntamiento de València y de 584.142,61 euros a MERCASA, habiendo sido pagados el 10 de diciembre de 2021.

Los dividendos distribuidos en los últimos 5 ejercicios son los siguientes: 1.296.862,88 euros en el ejercicio 2021, 1.194.391,92 euros en ejercicio 2020, 1.132.660,93 euros en ejercicio 2019, 1.167.496,04 euros en ejercicio 2018, y 1.167.496,04 euros en ejercicio 2017.

18.2 Retribuciones al Consejo de Administración y a la Alta Dirección

Las retribuciones percibidas durante los ejercicios 2022 y 2021 por los miembros del Consejo de Administración de MERCAVALENCIA y el equipo directivo, por todos sus conceptos, han sido, en euros, las siguientes:

| | 2022 | 2021 |
|---|-------------------|-------------------|
| Consejo de Administración ⁽¹⁾ | 53.051,80 | 53.638,00 |
| Dietas | 53.051,80 | 53.638,00 |
| | | |
| Equipo Directivo | 717.938,34 | 729.371,40 |
| Retribuciones | 717.938,34 | 729.371,40 |

(1) Comprende las retribuciones en especie y las dietas de los miembros de la Comisión permanente y Consejo por asistencia a reuniones.

El importe de los seguros de responsabilidad civil de Administradores y de Apoderados asciende a 14.491,70 euros en el ejercicio 2022 (14.263,00 euros en 2021).

A 31 de diciembre de 2022 y 2021 no se han concedido anticipos o créditos a los miembros del Consejo de Administración.

El equipo directivo está formado por la Dirección de Servicios Técnicos; Calidad y Medio Ambiente; Actividades Cárnicas; Mercados y Zona ZAC; Comunicación y Marketing; Financiero; Administración; Recursos Humanos; Gerencia; Sistemas; y Control de Gestión.

**MERCADOS CENTRALES DE ABASTECIMIENTO DE VALENCIA, S.A.
(MERCAVALENCIA)**

Memoria correspondiente al ejercicio terminado el 31 de diciembre de 2022

Con fecha 1 de enero de 2019 se formalizó un contrato de Alta Dirección para el puesto de Gerente de la Sociedad, que ha sido novado el 1 de enero de 2021.

18.3 Detalle de participaciones de los Administradores en sociedades con actividades similares.

A los efectos del artículo 229 TRLSC, se hace constar que los siguientes consejeros han manifestado ser consejeros de las sociedades que igualmente se indican:

Doña Silvia Llerena Muñoz:

- Mercagranada, S.A.
- Mercabilbao, S.A.
- Mercamadrid, S.A.
- Mercaolid, S.A.
- Mercasevilla, S.A.
- Mercazaragoza, S.A.

Doña Maria Teresa Castillo Pasalodos:

- Mercalicante, S.A.
- Mercagalicia, S.A.
- Mercamadrid, S.A.
- Mercabarna, S.A.
- Mercasevilla, S.A.
- Mercamurcia, S.A.

Doña Virginia Bugallal Muñoz:

- Mercamálaga, S.A.
- Mercajerez, S.A.
- Mercasturias, S.A.
- Mercabadajoz, S.A.
- Mercaolid, S.A.

Doña María Isabel Balbuena Jiménez:

- Mercamurcia, S.A.

D. José Manuel Parra Rodríguez-Correa

- Mercairuña, S.A.

Doña Purificación Berdejo Coca

- Mercazaragoza, S.A.

Asimismo, los Administradores y/o personas vinculadas no tienen participación ni ostentan otros cargos que los mencionados anteriormente en ninguna sociedad con el mismo, análogo o complementario género de actividad al que constituye el objeto social de la Sociedad.

Durante los ejercicios 2022 y 2021 no se han producido situaciones de conflicto de interés por parte de los Administradores de la Sociedad, en los términos de lo descrito en la nueva redacción del artículo 229 de la LSC, modificada por la Ley 31/2014, de 3 de diciembre, para la mejora del gobierno corporativo.



**MERCADOS CENTRALES DE ABASTECIMIENTO DE VALENCIA, S.A.
(MERCAVALENCIA)**

Memoria correspondiente al ejercicio terminado el 31 de diciembre de 2022

19.- Información sobre los aplazamientos de pago efectuados a proveedores. Disposición adicional tercera de la Ley 15/2010 de 5 de julio.

La Ley 15/2010, de 5 de julio, de modificación de la Ley 3/2004, de 29 de diciembre, y modificada por la Ley 11/2013, de 26 de julio, de medidas de apoyo al emprendedor y de estímulo del crecimiento y de la creación de empleo, por la que se establecen medidas de lucha contra la morosidad en las operaciones comerciales, señala: “Las sociedades deberán publicar de forma expresa las informaciones sobre plazos de pago a sus proveedores en la memoria de sus cuentas anuales”. Asimismo, la resolución de 29 de enero de 2016 del Instituto de Contabilidad y Auditoría de Cuentas dicta la información a incluir en la memoria en aras a cumplir con la citada Ley.

La información requerida por el artículo 6 de la mencionada resolución para los ejercicios 2022 y 2021 es la siguiente:

| | 2022 | 2021 |
|---|------------------------|------------------------|
| | Días | Días |
| Periodo medio de pago a proveedores | 29,36 | 31,91 |
| Ratio de operaciones pagadas | 30,64 | 31,83 |
| Ratio de operaciones pendientes de pago | 17,84 | 33,04 |
| | Importe (euros) | Importe (euros) |
| Total pagos realizados | 15.334.575,39 | 8.934.872,76 |
| Totas pagos pendientes | 1.703.271,53 | 628.088,40 |

Los datos expuestos en los cuadros anteriores sobre pagos a proveedores hacen referencia a aquellos que por su naturaleza son acreedores comerciales por deudas con suministradores de bienes y servicios, de modo que incluyen los datos relativos a las partidas “Proveedores” y “Acreedores varios” del pasivo corriente del balance adjunto.

El plazo máximo legal de pago aplicable a la Sociedad en el ejercicio viene establecido por la modificación introducida por la Ley 11/2013, de 26 de julio, de medidas de apoyo al emprendedor y de estímulo del crecimiento y de la creación de empleo. Dicho plazo será de treinta días naturales después de la fecha de recepción de las mercancías o prestación de los servicios.

De acuerdo con la Ley 31/2014, de 3 de diciembre, por la que se modifica la Ley de Sociedades de Capital para la mejora del gobierno corporativo, se modifica la Disposición adicional tercera de la Ley 15/2010, de 5 de julio, de modificación de la Ley 3/2004, de 29 de diciembre, por la que se establecen medidas de lucha contra la morosidad en las operaciones comerciales. De acuerdo con la nueva redacción, cabe señalar que el periodo medio de pago de la Sociedad en el ejercicio 2022 asciende a 29,36 días (31,91 días en el ejercicio 2021).

20.- Otra información

20.1 Personal

El número medio de personas empleadas durante los ejercicios 2022 y 2021, detallado por categorías, es el siguiente:

| Categorías | 2022 | 2021 |
|---------------------------------------|---------------|---------------|
| Dirección y directivos | 10,00 | 10,00 |
| Personal técnico y mandos intermedios | 21,93 | 18,95 |
| Personal administrativo | 11,84 | 12,76 |
| Personal obrero | 99,68 | 97,92 |
| Total | 143,45 | 139,63 |

**MERCADOS CENTRALES DE ABASTECIMIENTO DE VALENCIA, S.A.
(MERCAVALENCIA)**

Memoria correspondiente al ejercicio terminado el 31 de diciembre de 2022

Asimismo, la distribución por sexos al término de los ejercicios 2022 y 2021, detallado por categorías, es el siguiente:

| Categorías | 2022 | | 2021 | |
|---------------------------------------|---------|---------|---------|---------|
| | Hombres | Mujeres | Hombres | Mujeres |
| Dirección y directivos | 7,00 | 3,00 | 7,00 | 3,00 |
| Personal técnico y mandos intermedios | 15,83 | 6,10 | 13,29 | 5,66 |
| Personal administrativo | 2,63 | 9,21 | 3,93 | 8,83 |
| Personal obrero | 98,68 | 1,00 | 96,92 | 1,00 |
| Total | 124,14 | 19,31 | 121,14 | 18,49 |

El personal con discapacidad mayor a 33% es de 3 personas, 1 mujer y 2 hombres, con las categorías de administrativo y personal obrero respectivamente.

20.2 Información sobre el medioambiente

MERCAVALENCIA gestiona los residuos de las empresas situadas en los mercados mayoristas de Frutas y Hortalizas, de Pescados y Flor, y en la Zona Comercial, así como de las empresas de la Zona de Actividades complementarias.

Asimismo, gestiona para el matadero los residuos y subproductos generados por su actividad. Las aguas residuales generadas en el área de actividades cárnicas son tratadas en estación en su depuradora de aguas residuales industriales, antes de ser vertidas al colector público, así como controlando las emisiones atmosféricas generadas por la actividad del matadero.

En lo referente a la depuradora de MERCAVALENCIA, los gastos soportados por la actividad durante el ejercicio 2022 y 2021, así como el valor neto contable del inmovilizado afecto, han sido los siguientes:

| Conceptos | 2022 | 2021 |
|----------------------------------|------------|------------|
| Compras Materiales | 46.063,24 | 74.844,25 |
| Suministros y Servicios externos | 41.882,51 | 49.419,45 |
| Gastos de Personal | 75.043,18 | 76.546,37 |
| Amortizaciones | 80.435,44 | 79.237,92 |
| Valor Neto contable Depuradora | 404.753,44 | 485.188,88 |

20.3 Honorarios de auditoría

Durante el ejercicio 2022 los honorarios relativos a los servicios de auditoría de cuentas anuales y de legalidad prestados por el auditor de la Sociedad han ascendido a 9.500 euros (10.000 euros en el ejercicio 2021).

20.4 Avales

Al cierre de los ejercicios 2022 y 2021 la Sociedad no tiene avales constituidos.

En València, a 13 de febrero de 2023

* * * * *



Mercados Centrales de Abastecimiento de Valencia, S.A.
(MERCAVALENCIA)
Informe de Gestión del ejercicio anual terminado el 31 de diciembre de 2022

A) EVOLUCIÓN DE LOS NEGOCIOS Y SITUACIÓN DE LA SOCIEDAD

El ejercicio 2022 ha estado marcado por la gestión que ha intentado continuar MERCAVALENCIA en el objetivo de adecuar la continuidad de la pandemia por el coronavirus, con el funcionamiento y la gestión de los Mercados y el crecimiento de sus áreas de negocio, tras haber pasado, empresarialmente, los ejercicios 2020 y 2021 con muchas incertidumbres, con el confinamiento producido en el Estado Español y la necesidad de continuar con la actividad esencial que debíamos prestar, con el brusco frenazo de la Economía, y finalmente con el impacto internacional por la guerra en Ucrania.

Este ejercicio, el aspecto fundamental al que se ha visto afectada esta Sociedad ha sido, tras declararse la guerra en Ucrania, el determinar acciones de gestión para mitigar el notable impacto de la subida de los precios energéticos que han tenido los suministros de luz y gas en los mercados mayoristas internacionales. Este hecho, junto con la alta especulación que sobre los mercados existe, ha supuesto unas subidas de precios que han distorsionado todas las previsiones que se tenían para este ejercicio.

Es necesario destacar que este ejercicio esta Sociedad Pública ha tenido unos sobrecostes energéticos superiores en 3 millones de euros respecto a los esperados, afectando a la viabilidad de una de sus unidades productivas. Como medida urgente de contención se aprobó un Plan de Transición energética con el objetivo de establecer acciones técnicas y productivas para bajar el consumo de gas y de luz, de las cuales, las que se tenían definidas para implementar este ejercicio, sirvieron para poder obtener medidas de ahorro urgentes que compensarían el incremento de los precios. Dada la complejidad técnica que algunas de ellas tienen, se espera poder tenerlas finalizadas para antes de terminar el primer semestre del 2023.

En lo que respecta a la gestión del ejercicio de MERCAVALENCIA en 2022, la cifra de ventas pese a la situación de la crisis en lo referente al incremento de precios energéticos, el Importe Neto de la Cifra de Negocios ha ascendido hasta los 18.524 miles de euros (16.614 miles de euros en 2021), lo que supone que se han incrementado los ingresos por ventas y prestaciones de servicios un 11 %. Este incremento se ha producido por el aumento de ingresos respecto del año anterior por la explotación de los servicios y la ZAC (zona de actividades complementarias), y el mayor volumen de ingresos de actividades cárnicas.

Si bien, tal y como se ha comentado anteriormente, a pesar del incremento de facturación, se han tenido unos elevados sobrecostes pagados por los suministros de gas y de luz, que distorsionaron nuestras previsiones, lo que ha supuesto que, a pesar de realizar todas las medidas de ahorro posibles, el resultado del ejercicio se sitúe en los 400 miles de euros.

Respecto a las actividades cárnicas, el incremento de facturación viene motivado por el nuevo contrato firmado en el ejercicio 2021 para el sacrificio de porcino firmado con nuestro principal cliente para los próximos 8 años, con un incremento del número de unidades sacrificadas cada ejercicio, lo que supuso que MERCAVALENCIA consolide el área de matadero como una de las áreas de mayor peso estratégico en facturación, así como en ayudar a consolidar los puestos de trabajo del todo el área productiva.

El resto de Mercado (frutas, pescados, mercaflor y tira de contar) han tenido poca variación con respecto al año anterior en lo referente a los puestos ocupados, y lo que ha intentado MERCAVALENCIA es el mantenimiento de sus principales actividades y clientes, y la explotación de estos con el mayor número servicios. La ocupación en los mercados ha sido muy similar al año anterior siendo del 100% en el Mercado de Frutas y de un 85/90% en el resto de las actividades. Por otra parte, sí que se ha visto incrementada la explotación comercial en la zona de actividades logísticas, y en la parte de vehículos pesados para camiones con los ingresos obtenidos por parking de camiones.

Durante 2022 MERCAVALENCIA ha continuado siendo un referente dentro del sector agroalimentario de la Comunidad Valenciana. Se ha continuado en la línea de actuaciones e inversiones aprobadas en el 2021 en el Plan Director de Inversiones para los próximos ejercicios, contemplando una modernización y adecuación de las instalaciones cárnicas del matadero con el objetivo de preparar sus instalaciones para poder obtener la certificación de nuestra planta productiva para exportar a países asiáticos, así como otras inversiones en el resto de áreas de gestión de toda la Unidad Agroalimentaria de MERCAVALENCIA.

Mercados Centrales de Abastecimiento de Valencia, S.A.
(MERCAVALENCIA)
Informe de Gestión del ejercicio anual terminado el 31 de diciembre de 2022

Se han realizado inversiones por valor de casi 4.4 millones de euros en mejoras productivas, adecuación de la línea de porcino y de acreditaciones y certificaciones de calidad en el matadero, reasfaltado del polígono, cambio de la luz a led de toda la Unidad Agroalimentaria, un nuevo parking de camiones con 44 plazas adicionales, mejoras en aplicaciones informáticas y en la actualización del diseño de todas las instalaciones y mercado, con el objetivo de realizar inversiones que mejoren el funcionamiento del Polígono para todos nuestros clientes y usuarios de los mercados, en consonancia con nuestro Plan de Inversiones del ejercicio.

Asimismo, se ha aprobado un proyecto de Transición energética con diversas acciones para obtener ahorros en los consumos de luz y gas, principalmente la instalación de placas fotovoltaicas en cubiertas y superficie del parking, economizadores de las instalaciones de frío y gas, y otro importante proyecto de ahorro de gas y recuperación de calor de las calderas de la instalación del matadero.

Todas estas acciones están encaminadas dentro del Plan Estratégico de MERCAVALENCIA que está desarrollando para diversificar, mejorar y consolidar a MERCAVALENCIA como un Centro Logístico de referencia en nuestra Comunidad, así como en materia de sostenibilidad energética.

La voluntad de servicio y cooperación se suma a la estrategia, a la actividad diaria y a las decisiones de inversión. Durante el año 2022 se ha mantenido la presencia de MERCAVALENCIA en el entramado económico y social de su área de influencia. La imagen corporativa continúa integrando en su promoción a las empresas que operan en ella y la publicidad sobre productos frescos, y de apoyo a los mercados municipales de Valencia.

B) AREA COMERCIAL

Los mayoristas han mantenido los volúmenes comercializados. Las actividades complementarias, tanto servicios accesorios como los de complemento de actividades básicas, continúan manteniendo a MERCAVALENCIA como un Centro Logístico de primer orden.

La cooperación entre todos los operadores de MERCAVALENCIA como Centro Logístico y de éste con su entorno se mantiene y se viene incrementando la implicación, colaboración y comunicación entre MERCAVALENCIA, las asociaciones de sus mayoristas y detallistas, y la de ambas con el sector.

En el área cárnica, MERCAVALENCIA define y marca su Política de la Calidad en consonancia con la política general de la empresa, con las necesidades de sus clientes y la demanda social. La mejora continua en el servicio es un objetivo permanente en MERCAVALENCIA, afianzando de este modo su acometividad en el sector, adaptando los recursos humanos y técnicos a las exigencias del mercado en cuanto a costes y calidad.

Se han mantenido las certificaciones en IFS Food y en Bienestar Animal BRC, que dotan a nuestro matadero de las garantías sanitarias, técnicas, calidad y productivas para ofrecer un mejor servicio a nuestros clientes.

En el ejercicio 2021, se consiguió la 1ª certificación para la exportación, con el conforme del Ministerio del Gobierno de España, para exportar a Corea del Sur y en el ejercicio 2022 para poder exportar a Chile, y se está ya en proyecto de poder presentarse a otros países cuando se abran las ventanas y las listas de justificación.

MERCAVALENCIA ha seguido apostando y favoreciendo todas aquellas campañas promovidas tanto por entes municipales o privados para promover con su participación a la mejora del conocimiento de nuestros mercados y productos y de manera muy fundamental a la educación de una vida más sana promoviendo el consumo de nuestros productos a toda la Sociedad Valenciana, y colaborando con otras entidades a introducir el consumo de frutas y hortalizas de nuestra Comunidad en nuestro entorno.

Destacar como actividades relevantes:

- Promoción de nuestros Mercados Municipales
- Campañas en radio y prensa
- Promoción Mercado Ecológico (Ecotira)

MERCAVALENCIA en 2020 consiguió la Certificación de su Sistema de Gestión de Compliance Penal en la norma UNE 19601:2017, siendo la primera empresa del sector público de toda la Comunidad Valenciana en conseguirlo. Este ejercicio ha superado con éxito la 2ª auditoría de seguimiento de la certificación con EQA (empresa certificadora avalada por ENAC).

Mercados Centrales de Abastecimiento de Valencia, S.A.
(MERCAVALENCIA)
Informe de Gestión del ejercicio anual terminado el 31 de diciembre de 2022

Estos son nuestros principios que seguimos desarrollando y que son objetivos fundamentales en nuestros planes de expansión y estratégicos a medio y largo plazo, así como con nuestros socios de negocio y la implantación del Sistema de Compliance Penal con nuestras partes interesadas.

C) ACTUACIONES EN MEDIO AMBIENTE

MERCAVALENCIA ha iniciado un estudio de mejora de costes energéticos, gestión de residuos de la depuradora, y mejora medioambiental, incluyendo en su Plan de Inversiones 2022 entre otros, el cambio de la iluminación a LED en todo el polígono, así como la instalación de placas solares en la cubierta de matadero con 500 Kw y en la superficie de un parking sobre marquesinas de 1 Mega con el objetivo de tener una parte importante de autoconsumo, no tener tanta dependencia energética de los suministradores y contener así el impacto que los precios tienen en la cuenta de resultados.

Se está en proceso continuo de mantenimiento de la depuradora como sistema de control de gestión de residuos. En lo referente a la depuradora se ha firmado un acuerdo de colaboración con el Ciclo Integral del agua del Ayuntamiento de València, con el objetivo de poder colaborar con ellos y verter el agua depurada que sale de nuestras instalaciones en la zona del azarbe utilizado para limpiar y sanear el cauce del río Turia, y que no se pierda esta por la red de agua industrial, y crear una economía circular con este proceso de gestión de la red de aguas.

Con fecha 17 de noviembre de 2021, MERCAVALENCIA renovó la certificación ISO 14001 de Gestión Ambiental por parte de la certificadora AENOR, lo que consolida a esta empresa en un referente más en control medioambiental de sus instalaciones y actividades.

D) INVESTIGACIÓN Y DESARROLLO

En el ejercicio 2022 la Sociedad no ha realizado actividades en materia de investigación y desarrollo. Si bien se han desarrollado proyectos de inmovilizado propio por personal interno de áreas técnicas, producción de matadero y calidad en diversos proyectos de inversión que están incluidos en su plan director.

E) ACCIONES PROPIAS

Las acciones de MERCAVALENCIA en poder de la Sociedad representaban el 0,08% del capital social, totalizando 90 acciones ordinarias con un valor nominal total de 20.831,61 euros. En noviembre de 2020, dos accionistas de la Sociedad firmaron sendos contratos de compromiso de venta de sus 70 acciones a la Sociedad, de 67,61 euros de valor nominal, a un precio de 351 euros cada una de ellas (total 24.570 euros), cuyo plazo de ejecución era noviembre de 2021 o, si fuese anterior, la fecha en que se ejecute una reducción de capital, tal y como aparecía detallado en la Nota 10 de las cuentas anuales 2020, con el objetivo de amortizarlas mediante reducción de capital en el ejercicio 2021.

Esta operación fue realizada y se inscribió en el Registro Mercantil en el ejercicio 2021, tal y como aparece detallado en la correspondiente nota de la Memoria, siendo los accionistas de la Sociedad el Ayuntamiento de València con un 51,09 % y la Empresa Nacional MERCASA con un 48,91 %.

F) ACONTECIMIENTOS IMPORTANTES CON POSTERIORIDAD A LA FECHA DE CIERRE DEL EJERCICIO

No se han producido.

G) USO DE INSTRUMENTOS FINANCIEROS

No se ha producido el uso de instrumentos financieros por parte de la Sociedad distinto a lo que se haya mencionado en la Memoria.

En València, a 13 de febrero de 2023

Don Carlos E. Galiana Llorens

**Mercados Centrales de Abastecimiento de Valencia, S.A.
(MERCAVALENCIA)**



Yo, como Secretario del Consejo de Administración (no Consejero) DOY FE de que el texto de las Cuentas Anuales y del Informe de Gestión del ejercicio 2022 de la mercantil **MERCADOS CENTRALES DE ABASTECIMIENTO DE VALENCIA, S.A. (MERCAVALENCIA)**, que han formulado los Administradores de la Sociedad en el día de hoy, 13 de febrero de 2023, es el contenido en los 60 folios presentes, de papel común.

El Consejo de Administración de la mercantil **MERCADOS CENTRALES DE ABASTECIMIENTO DE VALENCIA, S.A. (MERCAVALENCIA)** en fecha 13 de febrero de 2023 y en cumplimiento de los requisitos establecidos en la Ley de Sociedades de Capital y en el artículo 37 del Código de Comercio, procede a formular las Cuentas Anuales del ejercicio anual terminado el 31 de diciembre de 2022 y el Informe de Gestión del ejercicio 2022, los cuales vienen constituidos por los documentos anexos que preceden a este escrito. La citada sesión del Consejo de Administración fue celebrada, en la fecha indicada por el sistema de videoconferencia múltiple por conexión bilateral en tiempo real, con imagen y sonido directo de conformidad con lo previsto en el artículo 34 bis de los Estatutos Sociales y con la asistencia personal de los Consejeros que abajo firman presencialmente.

La presente hoja es firmada por el Secretario del Consejo de Administración de MERCAVALENCIA, en quien delegaron los miembros de este Consejo de Administración que asistieron por videoconferencia para que firme las presentes Cuentas Anuales.

El Consejo de Administración,

| Cargo | Nombre | Estado (conectado/no conectado) |
|-------------------|---------------------------------------|--|
| Presidente | D. Carlos E. Galiana Llorens | presencial |
| Vicepresidenta 1º | Dña. Silvia Llerena Muñoz | conectado |
| Vicepresidenta 2º | Dña. Consol Castillo Plaza | conectado |
| Vocal | D. Sergio Barona Valiente Vocal | conectado |
| Vocal | D. Fernando Moner Romero | conectado |
| Vocal | D. Josep R. Catalá Martínez | presencial |
| Vocal | D. Enric Navarro Valls | conectado |
| Vocal | Dña. María Isabel Balbuena Jiménez | conectado |
| Vocal | Dña. Purificación Berdejo Coca | conectado |
| Vocal | Dña. Maria Teresa Castillo Pasalodos | conectado |
| Vocal | Dña. Virginia Bugallal Muñoz | conectado |
| Vocal | D. José Manuel Parra Rodríguez-Correa | conectado |

| | |
|---|---|
| Presidente  D. Carlos E. Galiana Llorens | Vocal  D. Josep R. Catalá Martínez |
|---|---|

| |
|--|
| Secretario (no consejero)  D. José Antonio Martínez Beltrán |
|--|